

JORNAL "O MENSÁRIO OFICIAL"

(Criado pela Lei Orgânica Municipal de 1990)

Prefeitura Municipal de São Sebastião de Lagoa de Roça/PB

85ª Edição / Quarta-feira, 30 de janeiro de 2008.

Diretor: Paulo Sérgio de Vasconcelos

Secretario: José Alexandre dos Santos

Atos do Poder Executivo

DESCRIÇÃO	PERÍODO	ESTIMATIVA INICIAL	1º BIMESTRE	2º BIMESTRE	3º BIMESTRE	4º BIMESTRE	5º BIMESTRE	6º BIMESTRE
1000.00.00	RECEITAS CORRENTES	10.458.404,00	1.816.433,58	1.692.493,31	1.599.671,11	1.613.775,62	1.958.097,19	1.777.933,19
1100.00.00	RECEITA TRIBUTÁRIA	266.196,00	44.395,22	49.196,01	48.095,39	32.898,76	45.890,66	45.719,96
1110.00.00	Impostos	251.546,00	41.708,41	45.951,04	45.181,51	31.832,24	44.334,83	42.537,98
1112.00.00	Imposto s/ o Patrimônio e a Renda	185.762,00	29.643,62	31.379,88	32.097,07	27.043,17	37.348,57	28.249,69
1112.02.00	I.P.T.U.	10.700,00	1.749,45	2.259,84	3.938,67	340,26	1.337,50	1.074,28
1112.04.00	Imposto s/ Renda e Proventos de Qualquer Natureza	160.200,00	25.696,08	27.666,54	27.089,82	23.196,96	31.607,46	24.943,14
1112.04.31	IRRF S/ Rendimentos de Trabalho	160.200,00	25.696,08	27.666,54	27.089,82	23.196,96	31.607,46	24.943,14
1112.08.00	ITBI	14.862,00	2.198,09	1.453,50	1.068,58	3.505,95	4.403,61	2.232,27
1113.00.00	Imposto s/ a Produção e a Circulação	65.784,00	12.064,79	14.571,16	13.084,44	4.789,08	6.986,26	14.288,28
1113.05.00	Imposto s/ Serviços de Qualquer Natureza	65.784,00	12.064,79	14.571,16	13.084,44	4.789,08	6.986,26	14.288,28
1120.00.00	Taxas	14.650,00	2.686,81	3.244,98	2.913,89	1.066,52	1.555,83	3.181,98
1121.00.00	Taxa para o Exercício do Poder de Polícia	3.850,00	706,09	852,78	765,77	280,28	408,87	836,22
1121.25.00	Taxas p/ Func.de Est. Comerciais, Ind. e Prest. Serviços	1.050,00	192,57	232,58	208,85	76,44	111,51	228,06
1121.99.00	Outras Taxas pelo Exercício do Poder de Polícia	2.800,00	513,52	620,20	556,92	203,84	297,36	608,16
1122.00.00	Taxas pela Prestação de Serviços	10.800,00	1.980,72	2.392,20	2.148,12	786,24	1.146,96	2.345,76
1122.99.00	Outras Taxas pela Prestação de Serviços	10.800,00	1.980,72	2.392,20	2.148,12	786,24	1.146,96	2.345,76
1200.00.00	RECEITAS DE CONTRIBUIÇÕES	83.900,00	13.983,33	13.983,33	13.983,33	13.983,33	13.983,33	13.983,33
1210.00.00	CONTRIBUIÇÕES SOCIAIS	83.900,00	13.983,33	13.983,33	13.983,33	13.983,33	13.983,33	13.983,33
1220.00.00	Contribuições Econômicas	83.900,00	13.983,33	13.983,33	13.983,33	13.983,33	13.983,33	13.983,33
1220.29.00	Contribuição p/ custeio Serviços de Iluminação Pública	83.900,00	13.983,33	13.983,33	13.983,33	13.983,33	13.983,33	13.983,33
1300.00.00	RECEITA PATRIMONIAL	43.500,00	8.212,40	7.051,75	7.034,35	6.194,80	7.551,20	7.455,50
1320.00.00	Receitas de Valores Mobiliários	43.500,00	8.212,40	7.051,75	7.034,35	6.194,80	7.551,20	7.455,50
1325.00.00	Remuneração de Depósitos Bancários	43.500,00	8.212,40	7.051,75	7.034,35	6.194,80	7.551,20	7.455,50
1325.01.00	Remuneração de Depósitos Bancários de Recursos Vinculados	43.500,00	8.212,40	7.051,75	7.034,35	6.194,80	7.551,20	7.455,50
1325.01.02	Remuneração de Depósitos Bancários de Recursos do FUNDEB	1.500,00	285,60	240,75	240,15	211,20	262,80	259,50
1325.01.03	Rec. de Rem. de Dep. Banc. de Recursos do Fundo de Saúde	1.500,00	270,60	255,75	255,15	226,20	247,80	244,50
1325.01.04	Rec. de Rem. de Depósitos Bancários do RPPS	35.000,00	6.664,00	5.617,50	5.603,50	4.928,00	6.132,00	6.055,00
1325.01.99	Rec. de Rem. de Outros Dep. Banc. de Recursos Vinculados	5.500,00	992,20	937,75	935,55	829,40	908,60	896,50
1700.00.00	TRANSFERENCIAS CORRENTES	10.022.608,00	1.742.809,30	1.615.228,88	1.523.524,71	1.553.665,39	1.883.638,66	1.703.741,06
1720.00.00	TRANSFERENCIAS INTERGOVERNAMENTAIS	9.810.363,00	1.707.914,04	1.581.242,81	1.486.148,84	1.521.048,71	1.844.994,42	1.669.014,17
1721.00.00	TRANSFERENCIAS DA UNIÃO	7.194.719,00	1.216.383,53	1.177.640,63	1.084.951,99	1.103.655,39	1.390.403,38	1.221.684,07
1721.01.00	Participação na Receita da União	5.233.947,00	996.438,51	839.967,04	838.006,92	736.856,75	917.292,55	905.385,24
1721.01.02	Cota-Parte do F.P.M.	5.233.180,00	996.397,47	839.925,39	837.832,12	736.831,74	916.853,14	905.340,14
1721.01.05	Cota-Parte do ITR	767,00	41,03	41,65	174,80	25,00	439,41	45,10
1721.09.00	Outras Transferências da União	6.600,00	1.100,00	1.100,00	1.100,00	1.100,00	1.100,00	1.100,00

JORNAL “O MENSÁRIO OFICIAL” – 85ª Edição – 30 de Janeiro de 2008

1721.09.99	Demais Transferências da União	6.600,00	1.100,00	1.100,00	1.100,00	1.100,00	1.100,00	1.100,00
1721.22.00	Transferência da Compensação Financeira	51.146,00	8.306,11	7.891,83	9.436,44	7.267,85	10.014,39	8.229,39
1721.22.70	Cota-Parte do Fundo Especial do Petróleo - FEP	51.146,00	8.306,11	7.891,83	9.436,44	7.267,85	10.014,39	8.229,39
1721.33.00	Transferências de Recursos do SUS	1.306.980,00	175.527,41	199.967,94	153.178,06	181.539,52	364.516,72	232.250,35
1721.34.00	Transferências de Recursos do FNAS	206.296,00	34.382,67	34.382,67	34.382,67	34.382,67	34.382,67	34.382,67
1721.35.00	Transferências de Recursos do FNDE	385.977,00	-	93.702,33	48.219,08	141.879,78	62.468,22	39.707,60
1721.35.01	Transferências do Salário Educação	53.500,00	-	13.193,10	6.789,15	19.131,60	8.795,40	5.590,75
1721.35.02	Transferências Diretas do FNDE ao PDDE	6.000,00	-	-	-	6.000,00	-	-
1721.35.03	Transferências Diretas do FNDE Ref. ao PNAE	19.200,00	-	4.734,72	2.436,48	6.865,92	3.156,48	2.006,40
1721.35.99	Outras Transferências do FNDE	307.277,00	-	75.774,51	38.993,45	109.882,26	50.516,34	32.110,45
1721.36.00	Transf. Financeira do ICMS-Desoneração - L.C. 87/96	3.773,00	628,83	628,83	628,83	628,83	628,83	628,83
1722.00.00	TRANSFERENCIAS DOS ESTADOS	618.890,00	108.978,90	109.589,08	75.005,23	113.479,14	102.313,89	109.523,76
1722.01.00	Participação na Receita do Estado	618.890,00	108.978,90	109.589,08	75.005,23	113.479,14	102.313,89	109.523,76
1722.01.01	Cota-Parte do ICMS	525.200,00	104.987,48	85.345,00	67.015,52	89.336,52	93.905,76	84.609,72
1722.01.02	Participação do IPVA	29.775,00	1.920,49	5.142,14	6.032,42	4.838,44	6.228,93	5.612,59
1722.01.04	Cota-Parte do IPI s/ Exportação	2.800,00	540,68	386,96	462,84	449,40	533,40	426,72
1722.01.13	Cota-Parte da CIDE	51.527,00	-	17.173,95	-	17.173,95	-	17.179,10
1722.01.99	Outras Participações na Receita dos Estados	1.088,00	113,59	124,36	77,79	264,17	229,13	278,96
1722.33.00	Transferência do Estado para o SUS	8.500,00	1.416,67	1.416,67	1.416,67	1.416,67	1.416,67	1.416,67
1724.00.00	Transferências Multigovernamentais	1.996.754,00	382.551,61	294.013,10	326.191,61	303.914,18	352.277,15	337.806,34
1724.01.00	Transferências de Recursos do FUNDEB	1.904.054,00	367.101,61	278.563,10	310.741,61	288.464,18	336.827,15	322.356,34
1724.02.00	Transferência de Recursos da Complementacao ao FUNDEB	92.700,00	15.450,00	15.450,00	15.450,00	15.450,00	15.450,00	15.450,00
1760.00.00	Transferências de Convênios	212.245,00	34.895,25	33.986,07	37.375,87	32.616,68	38.644,24	34.726,89
1761.00.00	Transf. de Convênio da União e de suas Entidades	112.245,00	18.228,59	17.319,40	20.709,20	15.950,01	21.977,57	18.060,22
1761.99.00	Outras Transferências de Convênio da União	112.245,00	18.228,59	17.319,40	20.709,20	15.950,01	21.977,57	18.060,22
1762.00.00	Transf. de Convênio dos Estados e de suas Entidades	100.000,00	16.666,67	16.666,67	16.666,67	16.666,67	16.666,67	16.666,67
1762.02.00	Transf. de Convênios dos Estados destinados a Educação	100.000,00	16.666,67	16.666,67	16.666,67	16.666,67	16.666,67	16.666,67
1900.00.00	Outras Receitas Correntes	42.200,00	7.033,33	7.033,33	7.033,33	7.033,33	7.033,33	7.033,33
1920.00.00	Indenizações e Restituições	15.000,00	2.500,00	2.500,00	2.500,00	2.500,00	2.500,00	2.500,00
1922.00.00	Restituições	15.000,00	2.500,00	2.500,00	2.500,00	2.500,00	2.500,00	2.500,00
1922.99.00	Outras Restituições	15.000,00	2.500,00	2.500,00	2.500,00	2.500,00	2.500,00	2.500,00
1930.00.00	Receita da Dívida Ativa	25.000,00	4.166,67	4.166,67	4.166,67	4.166,67	4.166,67	4.166,67
1932.00.00	Receita da Dívida Ativa não Tributária	25.000,00	4.166,67	4.166,67	4.166,67	4.166,67	4.166,67	4.166,67
1932.01.00	Contribuição do Empregador e Trab. P/ Seg. Social	25.000,00	4.166,67	4.166,67	4.166,67	4.166,67	4.166,67	4.166,67
1990.00.00	Receitas Diversas	2.200,00	366,67	366,67	366,67	366,67	366,67	366,67
1990.99.00	Outras Receitas	2.200,00	366,67	366,67	366,67	366,67	366,67	366,67
2000.00.00	RECEITA DE CAPITAL	760.000,00	158.333,00	170.000,00	170.334,00	178.333,00	83.000,00	-
2400.00.00	TRANSFERENCIAS DE CAPITAL	760.000,00	158.333,00	170.000,00	170.334,00	178.333,00	83.000,00	-
2470.00.00	Transferências de Convênios	760.000,00	158.333,00	170.000,00	170.334,00	178.333,00	83.000,00	-
2471.00.00	Transf. de Convênio da União e de suas Entidades	585.000,00	113.333,00	135.000,00	140.334,00	138.333,00	58.000,00	-
2471.01.00	Transferências de Convênios da União para o SUS	150.000,00	-	75.000,00	40.000,00	35.000,00	-	-
2471.03.00	Transf. de Convênios da União dest. a Prog. de Saneamento	115.000,00	38.333,00	-	38.334,00	38.333,00	-	-
2471.99.00	Outras Transferências de Convênio da União	320.000,00	75.000,00	60.000,00	62.000,00	65.000,00	58.000,00	-
2472.00.00	Transf. de Convênio dos Estados e suas Entidades	175.000,00	45.000,00	35.000,00	30.000,00	40.000,00	25.000,00	-
2472.99.00	Outras Transf. de Convênio dos Estados e suas Entidades	175.000,00	45.000,00	35.000,00	30.000,00	40.000,00	25.000,00	-
7200.00.00	TRANSFERÊNCIAS INTRA-ORÇAMENTÁRIAS	461.792,00	76.965,33	76.965,33	76.965,33	76.965,33	76.965,33	76.965,33
7210.00.00	CONTRIBUIÇÕES SOCIAIS	461.792,00	76.965,33	76.965,33	76.965,33	76.965,33	76.965,33	76.965,33
7210.29.00	CONTRIBUIÇÕES PREVIDENCIÁRIAS	461.792,00	76.965,33	76.965,33	76.965,33	76.965,33	76.965,33	76.965,33
7210.29.01	Contribuição Patronal - Ativo Civil	230.896,00	38.482,67	38.482,67	38.482,67	38.482,67	38.482,67	38.482,67

JORNAL "O MENSÁRIO OFICIAL" – 85ª Edição – 30 de Janeiro de 2008

7210.29.07	Contribuição do Servidor Ativo Civil	230.896,00	38.482,67	38.482,67	38.482,67	38.482,67	38.482,67	38.482,67	38.482,67
9000.00.00	DEDUÇÃO DE RECEITAS	(1.060.787,00)	(202.359,77)	(170.479,32)	(166.886,17)	(152.282,65)	(186.374,10)	(182.404,99)	
9700.00.00	TRANSFERÊNCIAS CORRENTES	(1.060.787,00)	(202.359,77)	(170.479,32)	(166.886,17)	(152.282,65)	(186.374,10)	(182.404,99)	
9720.00.00	TRANSFERÊNCIAS INTERGOVERNAMENTAIS	(1.060.787,00)	(202.359,77)	(170.479,32)	(166.886,17)	(152.282,65)	(186.374,10)	(182.404,99)	
9721.00.00	TRANSFERÊNCIAS DA UNIÃO	(960.036,00)	(182.760,46)	(154.079,21)	(153.713,26)	(135.179,93)	(168.233,09)	(166.070,06)	
9721.01.00	Participação na Receita da União	(959.344,00)	(182.645,13)	(153.963,88)	(153.597,93)	(135.064,59)	(168.117,75)	(165.954,72)	
9721.01.02	Dedução da Receita do FPM para formação do FUNDEB	(959.242,00)	(182.639,66)	(153.958,32)	(153.574,63)	(135.061,26)	(168.059,18)	(165.948,95)	
9721.01.05	Dedução da Receita do ITR para Formação do FUNDEB	(102,00)	(5,47)	(5,55)	(23,30)	(3,33)	(58,57)	(5,77)	
9721.09.00	Outras Transferências da União	(692,00)	(115,33)	(115,33)	(115,33)	(115,33)	(115,33)	(115,33)	
9721.09.01	Dedução de Rec. para formação do FUNDEB da L.C. 87/96	(692,00)	(115,33)	(115,33)	(115,33)	(115,33)	(115,33)	(115,33)	
9722.00.00	DEDUÇÃO DE TRANSFERÊNCIAS DO ESTADO	(100.751,00)	(19.599,31)	(16.400,12)	(13.172,90)	(17.102,72)	(18.141,01)	(16.334,93)	
9722.01.00	Dedução da Participação na Receita do Estado	(100.751,00)	(19.599,31)	(16.400,12)	(13.172,90)	(17.102,72)	(18.141,01)	(16.334,93)	
9722.01.01	Dedução da Receita do ICMS para formação do FUNDEB	(96.269,00)	(19.244,21)	(15.643,74)	(12.283,94)	(16.375,38)	(17.212,93)	(15.508,80)	
9722.01.02	Dedução da Receita do IPVA para formação do FUNDEB	(3.969,00)	(256,00)	(685,45)	(804,12)	(644,96)	(830,32)	(748,15)	
9722.01.01	Dedução da Receita para Formação do FUNDEB - IPI-Exportação	(513,00)	(99,11)	(70,93)	(84,84)	(82,38)	(97,77)	(77,98)	
TOTAIS		10.619.409,00	1.849.372,14	1.768.979,32	1.680.084,28	1.716.791,31	1.931.688,42	1.672.493,53	

CATEGORIA DE DESPESA	DOTAÇÃO INICIAL	DESEMBOLSOS											
		JANEIRO	FEVEREIRO	MARÇO	ABRIL	MAIO	JUNHO	JULHO	AGOSTO	SETEMBRO	OUTUBRO	NOVEMBRO	DEZEMBRO
DESPESAS CORRENTES	9.288.572,00	744.493,00	724.875,00	758.750,00	762.063,00	731.380,00	748.538,00	813.820,00	717.804,00	875.250,00	885.272,00	729.727,00	800.600,00
Pessoal e Encargos Sociais	5.250.120,00	458.603,00	427.850,00	452.870,00	422.580,00	435.680,00	428.500,00	407.950,00	402.850,00	419.650,00	445.550,00	447.617,00	500.420,00
Juros e Encargos da Dívida	3.000,00	250,00	250,00	250,00	250,00	250,00	250,00	250,00	250,00	250,00	250,00	250,00	250,00
Outras Despesas Correntes	4.035.452,00	285.640,00	296.775,00	305.630,00	339.233,00	295.450,00	319.788,00	405.620,00	314.704,00	455.350,00	439.472,00	281.860,00	299.930,00
DESPESA DE CAPITAL	1.330.837,00	255.920,33	124.083,34	114.083,33	134.083,33	92.083,34	108.083,33	86.083,33	99.083,34	80.083,33	91.083,33	80.083,33	62.083,34
Investimentos	1.163.000,00	145.000,00	120.000,00	105.000,00	130.000,00	85.000,00	104.000,00	82.000,00	95.000,00	76.000,00	87.000,00	76.000,00	58.000,00
Inversões Financeiras	20.000,00	8.000,00		5.000,00		3.000,00							
Amortização da Dívida	49.000,00	4.083,33	4.083,34	4.083,33	4.083,33	4.083,34	4.083,33	4.083,33	4.083,34	4.083,33	4.083,33	4.083,33	4.083,34
Reserva Previdenciária	30.000,00	30.000,00											
Reserva de Contingência	68.837,00	68.837,00											
TOTAL DAS DESPESAS	10.619.409,00	1.000.413,33	848.958,34	872.833,33	896.146,33	823.463,34	856.621,33	899.903,33	816.887,34	955.333,33	976.355,33	809.810,33	862.683,34

Função	Valores Mensais de Desembolso						
	Jan	Fev	Mar	Abr	Mai	Jun	Jul
01 - Legislativa	34.750,00	36.530,00	37.200,00	35.650,00	37.120,00	38.360,00	40.280,00
02 - Judiciária	2.830,00	3.400,00	2.350,00	2.960,00	2.365,00	15.500,00	5.600,00
04 - Administração	75.830,33	73.850,34	76.460,33	75.460,33	79.800,34	80.680,33	79.460,33

JORNAL “O MENSÁRIO OFICIAL” – 85ª Edição – 30 de Janeiro de 2008

06 - Segurança Pública	2.290,00	2.300,00	2.105,00	2.590,00	2.450,00	2.300,00	2.985,00
08 - Assistência Social	37.300,00	35.930,00	36.400,00	37.800,00	35.750,00	40.050,00	41.050,00
09 - Previdência Social	36.500,00	36.610,00	37.050,00	35.760,00	35.480,00	42.300,00	37.800,00
10 - Saúde	277.126,00	206.670,00	175.900,00	165.480,00	175.860,00	204.820,00	205.670,00
12 - Educação	342.450,00	234.838,00	337.498,00	356.846,00	227.958,00	252.438,00	318.058,00
13 - Cultura	18.000,00	8.000,00	6.000,00	-	-	35.000,00	25.000,00
15 - Urbanismo	63.960,00	65.480,00	67.830,00	69.050,00	67.680,00	66.153,00	60.890,00
16 - Habitação	-	20.000,00	20.000,00	20.000,00	20.000,00	-	-
17 - Saneamento	-	38.000,00	-	-	45.000,00	-	-
18 - Gestão Ambiental	10.000,00	5.000,00	5.000,00	5.000,00	5.500,00	-	-
20 - Agricultura	38.500,00	37.650,00	38.580,00	37.620,00	38.200,00	39.670,00	35.960,00
25 - Energia Elétrica	10.200,00	8.900,00	10.100,00	9.500,00	9.700,00	9.850,00	9.350,00
27 - Desporto e Lazer	-	8.000,00	-	12.000,00	15.000,00	7.000,00	-
28 - Encargos Especiais	20.677,00	27.800,00	20.360,00	30.430,00	25.600,00	22.500,00	37.800,00
99 - Reserva de Contingência	30.000,00	-	-	-	-	-	-
SUBTOTALS	1.000.413,33	848.958,34	872.833,33	896.146,33	823.463,34	856.621,33	899.903,33
Função	Valores Mensais de Desembolso						
	Ago	Set	Out	Nov	Dez	Total Ano	% s/ Total
01 - Legislativa	39.450,00	38.160,00	37.500,00	45.280,00	46.050,00	466.330,00	4,39%
02 - Judiciária	4.800,00	4.850,00	3.200,00	3.900,00	4.695,00	56.450,00	0,53%
04 - Administração	80.350,34	81.330,33	84.950,33	71.390,33	85.200,33	944.763,99	8,90%
06 - Segurança Pública	2.345,00	2.410,00	2.350,00	2.870,00	3.005,00	30.000,00	0,28%
08 - Assistência Social	38.650,00	37.250,00	35.700,00	38.820,00	40.650,00	455.350,00	4,29%
09 - Previdência Social	35.450,00	38.120,00	35.680,00	38.460,00	43.745,00	452.955,00	4,27%
10 - Saúde	194.634,00	222.450,00	175.745,00	181.800,00	107.259,00	2.293.414,00	21,60%
12 - Educação	219.788,00	326.796,00	395.645,00	269.067,00	316.024,01	3.597.406,01	33,88%
13 - Cultura	25.000,00	-	16.500,00	-	35.000,00	168.500,00	1,59%
15 - Urbanismo	65.330,00	63.587,00	97.645,00	72.080,00	88.985,00	848.670,00	7,99%
16 - Habitação	15.000,00	10.000,00	-	-	-	105.000,00	0,99%
17 - Saneamento	-	37.000,00	-	-	-	120.000,00	1,13%
18 - Gestão Ambiental	5.500,00	5.000,00	5.000,00	5.000,00	-	51.000,00	0,48%
20 - Agricultura	40.460,00	42.500,00	41.120,00	42.063,00	46.010,00	478.333,00	4,50%
25 - Energia Elétrica	9.450,00	9.680,00	9.850,00	9.250,00	10.070,00	115.900,00	1,09%
27 - Desporto e Lazer	5.000,00	7.500,00	-	-	-	54.500,00	0,51%
28 - Encargos Especiais	35.680,00	28.700,00	35.470,00	29.860,00	35.960,00	350.837,00	3,30%
99 - Reserva de Contingência	-	-	-	-	-	30.000,00	0,28%
SUBTOTALS	816.887,34	955.333,33	976.355,33	809.840,33	862.653,34	10.619.409,00	100,00%

JORNAL "O MENSÁRIO OFICIAL" – 85ª Edição – 30 de Janeiro de 2008

ESTADO DA PARAÍBA - MUNICÍPIO DE SÃO SEBASTIÃO DE LAGOA DE ROÇA
RELATÓRIO RESUMIDO DA EXECUÇÃO ORÇAMENTÁRIA
BALANÇO ORÇAMENTÁRIO
ORÇAMENTOS FISCAL E DA SEGURIDADE SOCIAL
JANEIRO A DEZEMBRO 2007/BIMESTRE NOVEMBRO-DEZEMBRO

LRF, Art. 52, inciso I, alíneas "a" e "b" do inciso II e §1º - Anexo I

RS Milhares

RECEITAS	PREVISÃO INICIAL	PREVISÃO ATUALIZADA (a)	RECEITAS REALIZADAS				SALDO A REALIZAR (a-c)
			No Bimestre (b)	% (b/a)	Jan a Dez (c)	% (c/a)	
RECEITAS (EXCETO INTRA-ORÇAMENTÁRIAS) (I)	9.487.543,00	9.487.543,00	1.947.115,91	20,52	9.625.166,86	101,45	(137.623,86)
RECEITAS CORRENTES	9.487.543,00	9.487.543,00	1.947.115,91	20,52	9.625.166,86	101,45	(137.623,86)
RECEITA TRIBUTARIA	221.839,00	221.839,00	46.123,31	20,79	222.557,38	100,32	(718,38)
Impostos	207.370,00	207.370,00	45.913,31	22,14	219.232,38	105,72	(11.862,38)
Impostos s/Patrimônio e a Renda	145.890,00	145.890,00	36.370,51	24,93	167.571,21	114,86	(21.681,21)
IPTU	10.000,00	10.000,00	0,00	0,00	1.626,00	16,26	8.374,00
Imposto Sobre Proventos de Qualquer Natureza	122.000,00	122.000,00	36.370,51	29,81	161.975,21	132,77	(39.975,21)
IRRF S/ Rendimentos do Trabalho	122.000,00	122.000,00	36.370,51	29,81	161.975,21	132,77	(39.975,21)
ITBI	13.890,00	13.890,00	0,00	0,00	3.970,00	28,58	9.920,00
Imposto Sobre a Produção e a Circulação	61.480,00	61.480,00	9.542,80	15,52	51.661,17	84,03	9.818,83
Imposto Sobre Serviços de Qualquer Natureza	61.480,00	61.480,00	9.542,80	15,52	51.661,17	84,03	9.818,83
Taxas	14.469,00	14.469,00	210,00	1,45	3.325,00	22,98	11.144,00
Taxas pelo Exercício do Poder de Polícia	3.709,00	3.709,00	210,00	5,66	1.815,00	48,94	1.894,00
Taxa p/ Func. de Estab. Com. Ind. e Prest. Serviços	1.000,00	1.000,00	210,00	21,00	1.015,00	101,50	(15,00)
Outras Taxas p/ Exercício do Poder de Polícia	2.709,00	2.709,00	0,00	0,00	800,00	29,53	1.909,00
Taxas pela Prestação de Serviços	10.760,00	10.760,00	0,00	0,00	1.510,00	14,03	9.250,00
Outras Taxas pela Prestação de Serviços	10.760,00	10.760,00	0,00	0,00	1.510,00	14,03	9.250,00
Contribuição de Melhoria	0,00	0,00	0,00	0,00	0,00	0,00	0,00
RECEITA DE CONTRIBUICOES	454.937,00	454.937,00	109.164,84	24,00	448.257,05	98,53	6.679,95
Contribuições Sociais	392.196,00	392.196,00	97.423,86	24,84	368.865,72	94,05	23.330,28
Contribuições Previdenciárias	392.196,00	392.196,00	97.423,86	24,84	368.865,72	94,05	23.330,28
Contribuição Patronal - Ativo Civil	196.098,00	196.098,00	48.680,46	24,82	184.401,39	94,04	11.696,61
Contribuição do Servidor Ativo Civil	196.098,00	196.098,00	48.743,40	24,86	184.464,33	94,07	11.633,67
Contribuições Econômicas	62.741,00	62.741,00	11.740,98	0,00	79.391,33	0,00	(16.650,33)
RECEITA PATRIMONIAL	58.039,00	58.039,00	4.298,76	7,41	30.278,20	52,17	27.760,80
Receitas Imobiliárias	58.039,00	58.039,00	4.298,76	0,00	30.278,20	0,00	27.760,80
Receitas de Valores Mobiliários	58.039,00	58.039,00	4.298,76	7,41	30.278,20	52,17	27.760,80
Remuneração de Depósitos Bancários	58.039,00	58.039,00	4.298,76	7,41	30.278,20	52,17	27.760,80
Remu. de Depósitos Bancários de Rec. Vinculados	58.039,00	58.039,00	4.298,76	7,41	30.278,20	52,17	27.760,80
Receita de Remun. de Dep. Vinc. - FUNDEF	1.200,00	1.200,00	18,01	1,50	140,59	11,72	1.059,41
Receita de Remun. de Dep. Vinc. - Fundo de Saúde	0,00	0,00	6,27	0,00	999,62	0,00	(999,62)
Receita de Remun. de Depósitos do RPPS	51.435,00	51.435,00	3.764,71	7,32	28.096,97	54,63	23.338,03
Remun. de Outros Depós. Bancários Rec. Vinculados	5.404,00	5.404,00	509,77	9,43	1.041,02	19,26	4.362,98
Receita de Concessões e Permissões	0,00	0,00	0,00	0,00	0,00	0,00	0,00
Outras Receitas Patrimoniais	0,00	0,00	0,00	0,00	0,00	0,00	0,00
RECEITA AGROPECUARIA	0,00	0,00	0,00	0,00	0,00	0,00	0,00
Receita da Produção Vegetal	0,00	0,00	0,00	0,00	0,00	0,00	0,00
Receita da Produção Animal e Derivados	0,00	0,00	0,00	0,00	0,00	0,00	0,00
Outras Receitas Agropecuárias	0,00	0,00	0,00	0,00	0,00	0,00	0,00
RECEITA INDUSTRIAL	0,00	0,00	0,00	0,00	0,00	0,00	0,00
Receita da Indústria de Transformação	0,00	0,00	0,00	0,00	0,00	0,00	0,00
Receita da Indústria de Construção	0,00	0,00	0,00	0,00	0,00	0,00	0,00
Outras Receitas Industriais	0,00	0,00	0,00	0,00	0,00	0,00	0,00
RECEITA DE SERVICOS	0,00	0,00	0,00	0,00	0,00	0,00	0,00
Receita de Serviços	0,00	0,00	0,00	0,00	0,00	0,00	0,00
TRANSFERENCIAS CORRENTES	8.718.728,00	8.718.728,00	1.787.241,87	20,50	8.907.602,27	102,17	(188.874,27)
Transferências Intergovernamentais	8.506.483,00	8.506.483,00	1.776.741,87	20,89	8.866.602,27	104,23	(360.119,27)

JORNAL "O MENSÁRIO OFICIAL" – 85ª Edição – 30 de Janeiro de 2008

Transferências da União	6.128.834,00	6.128.834,00	1.343.700,24	21,92	6.558.583,64	107,01	(429.749,64)
Participação na Rec. da União	4.323.470,00	4.323.470,00	1.063.511,36	24,60	5.201.004,96	120,30	(877.534,96)
Cota-Parte do FPM	4.322.800,00	4.322.800,00	1.063.484,78	24,60	5.200.668,53	120,31	(877.868,53)
Cota-Parte do ITR	670,00	670,00	26,58	3,97	336,43	50,21	333,57
Outras Transferências da União	52.800,00	52.800,00	9.956,63	18,86	55.140,81	104,43	(2.340,81)
Demais Transferências da União	5.000,00	5.000,00	940,86	18,82	6.205,38	124,11	(1.205,38)
Transferência da Compensação Financeira	47.800,00	47.800,00	9.015,77	18,86	48.935,43	102,38	(1.135,43)
Cota-Parte do Fundo Especial - FEP	47.800,00	47.800,00	9.015,77	18,86	48.935,43	102,38	(1.135,43)
Transferências de Recursos do SUS	1.082.403,00	1.082.403,00	219.715,86	20,30	1.023.060,58	94,52	59.342,42
Transferências de Recursos do FNAS	192.800,00	192.800,00	21.709,34	0,00	97.969,28	0,00	94.830,72
Transferências de Recursos do FNDE	473.835,00	473.835,00	28.526,93	6,02	179.727,31	37,93	294.107,69
Transferências do Salário-Educação	52.450,00	52.450,00	6.965,27	13,28	45.850,53	87,42	6.599,47
Transferências Diretas do FNDE ref. ao PNAE	108.768,00	108.768,00	16.280,00	14,97	81.400,00	74,84	27.368,00
Outras Transferências Diretas do FNDE	312.617,00	312.617,00	5.281,66	1,69	52.476,78	16,79	260.140,22
Transf. Financeira L.C. Nº 87/96	3.526,00	3.526,00	280,12	7,94	1.680,70	47,67	1.845,30
Transferências dos Estados	511.524,00	511.524,00	90.729,40	17,74	582.187,73	113,81	(70.663,73)
Participação na Receita do Estado	510.436,00	510.436,00	87.082,72	17,06	573.071,03	112,27	(62.635,03)
Cota-Parte do ICMS	428.856,00	428.856,00	85.032,23	19,83	515.586,66	120,22	(86.730,66)
Participação no IPVA	27.827,00	27.827,00	1.700,98	6,11	26.210,76	94,19	1.616,24
Cota-Parte do IPI S/ Exportação	2.226,00	2.226,00	349,51	15,70	2.076,43	93,28	149,57
Cota-Parte da CIDE	51.527,00	51.527,00	0,00	0,00	29.197,18	56,66	22.329,82
Outras Transferências dos Estados	1.088,00	1.088,00	3.646,68	335,17	9.116,70	837,93	(8.028,70)
Transferências Multigovernamentais	1.866.125,00	1.866.125,00	342.312,23	18,34	1.725.830,90	92,48	140.294,10
Transferências de Recursos do FUNDEF	1.866.125,00	1.866.125,00	342.312,23	18,34	1.725.830,90	92,48	140.294,10
Transferências de Instituições Privadas	0,00	0,00	0,00	0,00	0,00	0,00	0,00
Transferências do Exterior	0,00	0,00	0,00	0,00	0,00	0,00	0,00
Transferências de Pessoas	0,00	0,00	0,00	0,00	0,00	0,00	0,00
Transferências de Convênios	212.245,00	212.245,00	10.500,00	4,95	41.000,00	19,32	171.245,00
Transferências para o Combate a Fome	0,00	0,00	0,00	0,00	0,00	0,00	0,00
OUTRAS RECEITAS CORRENTES	34.000,00	34.000,00	287,13	0,84	16.471,96	48,45	17.528,04
Indenizações e Restituições	15.000,00	15.000,00	163,00	1,09	776,50	5,18	14.223,50
Receita da Dívida Ativa	17.000,00	17.000,00	0,00	0,00	14.152,44	83,25	2.847,56
Receitas Correntes Diversas	2.000,00	2.000,00	124,13	6,21	1.543,02	77,15	456,98
RECEITAS DE CAPITAL	565.000,00	565.000,00	161.086,96	28,51	174.996,61	30,97	390.003,39
OPERACOES DE CREDITO	0,00	0,00	0,00	0,00	0,00	0,00	0,00
Operações de Crédito Internas	0,00	0,00	0,00	0,00	0,00	0,00	0,00
Operações de Crédito Externas	0,00	0,00	0,00	0,00	0,00	0,00	0,00
ALIENACAO DE BENS	0,00	0,00	0,00	0,00	13.909,65	0,00	(13.909,65)
Alienação de Bens Móveis	0,00	0,00	0,00	0,00	13.909,65	0,00	(13.909,65)
Alienação de Bens Imóveis	0,00	0,00	0,00	0,00	0,00	0,00	0,00
AMORTIZACOES DE EMPRÉSTIMOS	0,00	0,00	0,00	0,00	0,00	0,00	0,00
Amortizações de Empréstimos	0,00	0,00	0,00	0,00	0,00	0,00	0,00
TRANSFERENCIAS DE CAPITAL	565.000,00	565.000,00	161.086,96	0,00	161.086,96	0,00	403.913,04
Transferências Intergovernamentais	0,00	0,00	0,00	0,00	0,00	0,00	0,00
Transferências de Instituições Privadas	0,00	0,00	0,00	0,00	0,00	0,00	0,00
RECEITAS	PREVISÃO INICIAL	PREVISÃO ATUALIZADA	RECEITAS REALIZADAS				SALDO A REALIZAR
			No Bimestre	%	Jan a Dez	%	
		(a)	(b)	(b/a)	(c)	(c/a)	(a-c)
Transferências do Exterior	0,00	0,00	0,00	0,00	0,00	0,00	0,00
Transferências de Pessoas	0,00	0,00	0,00	0,00	0,00	0,00	0,00
Transferências de Convênios	565.000,00	565.000,00	161.086,96	0,00	161.086,96	0,00	403.913,04
Transferências para o Combate a Fome	0,00	0,00	0,00	0,00	0,00	0,00	0,00
OUTRAS RECEITAS DE CAPITAL	0,00	0,00	0,00	0,00	0,00	0,00	0,00
Integralização do Capital Social	0,00	0,00	0,00	0,00	0,00	0,00	0,00
Resultado do Banco Central do Brasil	0,00	0,00	0,00	0,00	0,00	0,00	0,00
<i>Div. Atv. Prov. aa Amortiz. de Emp. e Financ.</i>	0,00	0,00	0,00	0,00	0,00	0,00	0,00

JORNAL "O MENSÁRIO OFICIAL" – 85ª Edição – 30 de Janeiro de 2008

Restituições	0,00	0,00	0,00	0,00	0,00	0,00	0,00	0,00
Outras Receitas	0,00	0,00	0,00	0,00	0,00	0,00	0,00	0,00
DEDUÇÃO DA RECEITA CORRENTE	(713.277,00)	(713.277,00)	(182.338,72)	0,00	(1.055.263,46)	0,00	0,00	341.986,46
Dedução p/ Fomação do FUNDEF	(713.277,00)	(713.277,00)	(182.338,72)	0,00	(1.055.263,46)	0,00	0,00	341.986,46
Dedução de Transferências da União	(713.277,00)	(713.277,00)	(182.338,72)	0,00	(1.055.263,46)	0,00	0,00	341.986,46
Dedução de Transferências Intergovernamentais	(648.949,00)	(648.949,00)	(168.172,39)	0,00	(958.870,85)	0,00	0,00	309.921,85
Participação na Receita da União	(648.420,00)	(648.420,00)	(168.123,98)	0,00	(958.568,53)	0,00	0,00	310.148,53
Dedução da Receita p/ Formação do FUNDEF - FPM	(648.420,00)	(648.420,00)	(168.123,98)	0,00	(958.568,53)	0,00	0,00	310.148,53
Dedução da Receita p/ Formação do FUNDEB - ITR	0,00	0,00	(1,75)		(22,35)			
Outras Transfeências da União	(529,00)	(529,00)	(46,66)	0,00	(279,97)	0,00	0,00	(249,03)
Redutor da Transferência Financeira L.C. 87/96	(529,00)	(529,00)	(46,66)	0,00	(279,97)	0,00	0,00	(249,03)
Transferências dos Estados	(64.328,00)	(64.328,00)	(14.166,33)	0,00	(96.392,61)	0,00	0,00	32.064,61
Participação na Receita do Estado	(64.328,00)	(64.328,00)	(14.166,33)	0,00	(96.392,61)	0,00	0,00	32.064,61
Dedução da Rec. p/ Formação do FUNDEF - ICMS	(64.328,00)	(64.328,00)	(14.166,33)	0,00	(96.392,61)	0,00	0,00	32.064,61
REITAS (INTRA-ORÇAMENTÁRIAS) (II)	0,00	0,00	0,00	0,00	0,00	0,00	0,00	0,00
SBTOTAL DAS RECEITAS (III) = (I + II)	9.339.266,00	9.339.266,00	1.925.864,15	20,62	8.744.900,01	93,64	594.365,99	
PERAÇÕES DE CRÉDITO - REFINANCIAMENTO (IV)	0,00	0,00	0,00	0,00	0,00	0,00	0,00	0,00
Operações de Créditos Internas	0,00	0,00	0,00	0,00	0,00	0,00	0,00	0,00
Para Refinanciamento da Dívida Mobiliária	0,00	0,00	0,00	0,00	0,00	0,00	0,00	0,00
Para Refinanciamento da Dívida Contratual	0,00	0,00	0,00	0,00	0,00	0,00	0,00	0,00
Operações de Créditos Externas	0,00	0,00	0,00	0,00	0,00	0,00	0,00	0,00
Para Refinanciamento da Dívida Mobiliária	0,00	0,00	0,00	0,00	0,00	0,00	0,00	0,00
Para Refinanciamento da Dívida Contratual	0,00	0,00	0,00	0,00	0,00	0,00	0,00	0,00
SUBTOTAL COM REFINANCIAMENTO (V) = (III + IV)	9.339.266,00	9.339.266,00	1.925.864,15	20,62	8.744.900,01	93,64	594.365,99	
DÉFICIT (VI)	-	-	-	-	230.480,35	-	(230.480,35)	
TOTAL (VII) = (V + VI)	9.339.266,00	9.339.266,00	1.925.864,15	20,62	8.975.380,36	96,10	363.885,64	
SALDOS DE EXERCÍCIOS ANTERIORES	-	-	-	-	-	-	-	

DESPESAS	DOTAÇÃO INICIAL	CRÉDITOS ADICIONAIS	DOTAÇÃO ATUALIZADA	DESPESAS EMPENHADAS		DESPESAS LIQUIDADAS			SALDO
				No Bimestre	Jan a Dez	No Bimestre	Jan a Dez	%	
	(d)	(e)	(f)=(d+e)	(g)	(h)	(i)	(j)	(j/f)	(f-j)
DESPESAS (EXCETO INTRA-ORÇAMENTÁRIAS) (VIII)	7.794.400,00	759.097,50	8.553.497,50	1.691.499,56	8.320.423,67	1.691.499,56	8.320.423,67	97,28	233.073,83
DESPESAS CORRENTES	7.794.400,00	759.097,50	8.553.497,50	1.691.499,56	8.320.423,67	1.691.499,56	8.320.423,67	97,28	233.073,83
PESSOAL E ENCARGOS SOCIAIS	4.636.385,00	194.696,50	4.831.081,50	985.213,24	4.792.108,81	985.213,24	4.792.108,81	99,19	38.972,69
JUROS E ENCARGOS DA DÍVIDA	3.000,00	0,00	3.000,00	495,15	2.938,41	495,15	2.938,41	0,00	61,59
OUTRAS DESPESAS CORRENTES	3.155.015,00	564.401,00	3.719.416,00	705.791,17	3.525.376,45	705.791,17	3.525.376,45	94,78	194.039,55
ESPESAS DE CAPITAL	1.428.500,00	(703.077,50)	725.422,50	275.844,29	654.956,69	275.844,29	654.956,69	90,29	70.465,81
INVESTIMENTOS	1.356.300,00	(683.077,50)	673.222,50	269.799,52	604.711,70	269.799,52	604.711,70	89,82	68.510,80
INVERSÕES FINANCEIRAS	20.000,00	(20.000,00)	0,00	0,00	0,00	0,00	0,00	0,00	0,00
AMORTIZAÇÃO DA DÍVIDA	52.200,00	0,00	52.200,00	6.044,77	50.244,99	6.044,77	50.244,99	0,00	1.955,01
RESERVA DE CONTINGÊNCIA	30.000,00	0,00	30.000,00	0,00	0,00	0,00	0,00	0,00	30.000,00
RESERVA DO RPPS	86.366,00	(56.020,00)	30.346,00	0,00	0,00	0,00	0,00	0,00	30.346,00
DESPESAS (INTRA-ORÇAMENTÁRIAS) (IX)	0,00	0,00	0,00	0,00	0,00	0,00	0,00	0,00	0,00
SUBTOTAL DAS DESPESAS (X)	9.339.266,00	0,00	9.339.266,00	1.967.343,85	8.975.380,36	1.967.343,85	8.975.380,36	96,10	363.885,64
AMORTIZAÇÃO DA DÍVIDA/REFINANCIAMENTO (XI)	0,00	0,00	0,00	0,00	0,00	0,00	0,00	0,00	0,00
<i>Amortização da Dívida Interna</i>	0,00	0,00	0,00	0,00	0,00	0,00	0,00	0,00	0,00
Dívida Mobiliária	0,00	0,00	0,00	0,00	0,00	0,00	0,00	0,00	0,00
Outras Dívidas	0,00	0,00	0,00	0,00	0,00	0,00	0,00	0,00	0,00
<i>Amortização da Dívida Externa</i>	0,00	0,00	0,00	0,00	0,00	0,00	0,00	0,00	0,00

JORNAL "O MENSÁRIO OFICIAL" – 85ª Edição – 30 de Janeiro de 2008

Divida Mobiliária	0,00	0,00	0,00	0,00	0,00	0,00	0,00	0,00	0,00
Outras Dívidas	0,00	0,00	0,00	0,00	0,00	0,00	0,00	0,00	0,00
SUBTOTAL COM REFINANCIAMENTO (XII) = (X + XI)	9.339.266,00	0,00	9.339.266,00	1.967.343,85	8.975.380,36	1.967.343,85	8.975.380,36		363.885,64
SUPERÁVIT (XIII)	-	-	-	-	-	-	-		-
TOTAL (XIV) = (XII + XIII)	9.339.266,00	0,00	9.339.266,00	1.967.343,85	8.975.380,36	1.967.343,85	8.975.380,36		363.885,64

FONTE: Balancetes Mensais de Janeiro a Dezembro/2007.

RECEITAS CONSOLIDADAS

Receita de Contribuições Previdenciárias	368.865,72
Remuneração de Depósitos Bancários - RPPS	28.096,97
Receta da Dívida Atva	14.152,44
TOTAL	411.115,13

DESPESAS CONSOLIDADAS

Pessoal e Encargos Sociais	390.728,10
Outras Despesas Correntes	28.401,92
Investimentos	0,00
TOTAL	419.130,02

Ramalho Alves Bezerra
- Prefeito -

Bernadete Costa Rodrigues
- Contadora-CRC-PB 1.847

ESTADO DA PARAÍBA - MUNICÍPIO DE SÃO SEBASTIÃO DE LAGOA DE ROÇA
RELATÓRIO RESUMIDO DA EXECUÇÃO ORÇAMENTÁRIA
DEMONSTRATIVO DA EXECUÇÃO DAS DESPESAS POR FUNÇÃO/SUBFUNÇÃO
ORÇAMENTOS FISCAL E DA SEGURIDADE SOCIAL
JANEIRO DEZEMBRO 2007/BIMESTRE NOVEMBRO-DEZEMBRO

LRF, Art. 52, inciso II, alínea "c" - Anexo II

RS Milhares

FUNÇÃO/SUBFUNÇÃO	DOTAÇÃO INICIAL	DOTAÇÃO ATUALIZADA A	DESPESAS EMPENHADAS		DESPESAS LIQUIDADAS				SALDO (a-e)
			No Bimestre (b)	Jan a Dez (c)	No Bimestre (d)	Jan a Dez (e)	%	%	
LEGISLATIVA	400.000,00	400.000,00	71.256,72	396.599,24	71.256,72	396.599,24	4,42	99,15	3.400,76
Ação Legislativa	400.000,00	400.000,00	71.256,72	396.599,24	71.256,72	396.599,24	4,42	99,15	3.400,76
JUDICIÁRIO	53.243,00	62.289,00	15.796,30	62.153,25	15.796,30	62.153,25	0,69	99,78	135,75
Defesa do Interesse Públi. no Proces. Judiciário	53.243,00	62.289,00	15.796,30	62.153,25	15.796,30	62.153,25	0,69	99,78	135,75
ADMINISTRAÇÃO	746.875,00	898.935,00	195.939,15	890.563,96	195.939,15	890.563,96	9,92	99,07	8.371,04
Administração Geral	684.875,00	800.721,00	185.375,03	792.869,58	185.375,03	792.869,58	8,83	99,02	7.851,42
Administração Financeira	20.000,00	40.044,00	0,00	39.529,23	0,00	39.529,23	0,44	98,71	514,77
Proteção e Benefícios ao Trabalhador	42.000,00	58.170,00	10.564,12	58.165,15	10.564,12	58.165,15	0,65	99,99	4,85
SEGURANÇA PÚBLICA	28.428,00	3.053,00	0,00	1.053,00	0,00	1.053,00	0,01	34,49	2.000,00
Policimento	28.428,00	3.053,00	0,00	1.053,00	0,00	1.053,00	0,01	34,49	2.000,00
ASSISTENCIA SOCIAL	448.855,00	352.638,00	62.591,28	272.049,74	62.591,28	272.049,74	3,03	77,15	80.588,26
Administração Geral	61.750,00	87.131,00	18.810,76	82.319,86	18.810,76	82.319,86	0,92	94,48	4.811,14
Assistência ao Idoso	5.000,00	5.000,00	146,17	146,17	146,17	146,17	0,00	2,92	4.853,83
Assistência a Criança e ao Adolescente	235.605,00	127.652,00	22.495,55	87.214,01	22.495,55	87.214,01	0,97	68,32	40.437,99
Assistência Comunitária	146.500,00	132.855,00	21.138,80	102.369,70	21.138,80	102.369,70	1,14	77,05	30.485,30
PREVIDÊNCIA SOCIAL	374.265,00	430.285,00	99.101,31	419.130,02	99.101,31	419.130,02	4,67	97,41	11.154,98
Previdência do Regime Estatutário	374.265,00	430.285,00	99.101,31	419.130,02	99.101,31	419.130,02	4,67	97,41	11.154,98
SAÚDE	1.982.067,00	2.153.925,00	457.598,44	2.094.445,69	457.598,44	2.094.445,69	23,34	97,24	59.479,31
Atenção Básica	1.982.067,00	2.153.925,00	457.598,44	2.094.445,69	457.598,44	2.094.445,69	23,34	97,24	59.479,31
EDUCAÇÃO	3.303.187,00	3.211.208,00	621.633,69	3.148.771,43	621.633,69	3.148.771,43	35,08	98,06	62.436,57
Alimentação e Nutrição	85.500,00	81.448,00	15.150,50	81.447,64	15.150,50	81.447,64	0,91	100,00	0,36
Ensino Fundamental	3.123.291,00	3.097.364,00	606.483,19	3.061.798,10	606.483,19	3.061.798,10	34,11	98,85	35.565,90
Educação Infantil	36.156,00	18.156,00	0,00	5.418,61	0,00	5.418,61	0,06	29,84	12.737,39

JORNAL "O MENSÁRIO OFICIAL" – 85ª Edição – 30 de Janeiro de 2008

Educação de Jovens e Adultos	58.240,00	14.240,00	0,00	107,08	0,00	107,08	0,00	0,75	14.132,92
CULTURA	89.300,00	178.305,00	16.482,72	167.874,79	16.482,72	167.874,79	1,87	94,15	10.430,21
Difusão Cultural	89.300,00	178.305,00	16.482,72	167.874,79	16.482,72	167.874,79	1,87	94,15	10.430,21
URBANISMO	694.930,00	695.060,00	112.509,77	680.218,75	112.509,77	680.218,75	7,58	97,86	14.841,25
Administração Geral	454.930,00	486.302,00	85.242,08	474.777,98	85.242,08	474.777,98	5,29	97,63	11.524,02
Infra-Estrutura Urbana	195.000,00	157.668,00	18.267,69	157.650,77	18.267,69	157.650,77	1,76	99,99	17,23
Serviços Urbanos	45.000,00	51.090,00	9.000,00	47.790,00	9.000,00	47.790,00	0,53	93,54	3.300,00
HABITAÇÃO	105.000,00	245.349,00	222.573,99	245.347,47	222.573,99	245.347,47	2,73	100,00	1,53
Habitação Urbana	105.000,00	245.349,00	222.573,99	245.347,47	222.573,99	245.347,47	2,73	100,00	1,53
SANEAMENTO	112.000,00	6.551,00	0,00	6.550,21	0,00	6.550,21	0,07	99,99	0,79
Saneamento Básico Urbano	112.000,00	6.551,00	0,00	6.550,21	0,00	6.550,21	0,07	99,99	0,79
GESTÃO AMBIENTAL	46.000,00	10.000,00	0,00	0,00	0,00	0,00	0,00	0,00	10.000,00
Preservação e Conservação Ambiental	10.000,00	10.000,00	0,00	0,00	0,00	0,00	0,00	0,00	10.000,00
Recursos Hídricos	36.000,00	0,00	0,00	0,00	0,00	0,00	0,00	0,00	-
AGRICULTURA	413.020,00	354.304,00	57.423,49	331.195,53	57.423,49	331.195,53	3,69	93,48	23.108,47
Administração Geral	151.020,00	252.464,00	42.313,49	244.496,45	42.313,49	244.496,45	2,72	96,84	7.967,55
Promoção da Produção Vegetal	52.000,00	23.240,00	0,00	15.790,00	0,00	15.790,00	0,18	67,94	7.450,00
Abastecimento	125.000,00	48.600,00	15.110,00	43.595,93	15.110,00	43.595,93	0,49	89,70	5.004,07
Extensão Rural	85.000,00	30.000,00	0,00	27.313,15	0,00	27.313,15	0,30	91,04	2.686,85
ENERGIA	90.000,00	137.000,00	27.897,07	124.361,91	27.897,07	124.361,91	1,39	90,78	12.638,09
Energia Elétrica	90.000,00	137.000,00	27.897,07	124.361,91	27.897,07	124.361,91	1,39	90,78	12.638,09
DESPORTO E LAZER	87.430,00	9.430,00	0,00	6.494,00	0,00	6.494,00	0,07	68,87	2.936,00
Lazer	87.430,00	9.430,00	0,00	6.494,00	0,00	6.494,00	0,07	68,87	2.936,00
ENCARGOS ESPECIAIS	334.666,00	160.934,00	6.539,92	128.571,37	6.539,92	128.571,37	1,43	79,89	32.362,63
Outros Encargos Especiais	334.666,00	160.934,00	6.539,92	128.571,37	6.539,92	128.571,37	1,43	79,89	32.362,63
RESERVA DE CONTINGÊNCIA	30.000,00	30.000,00	0,00	0,00	0,00	0,00	0,00	0,00	30.000,00
Reserva de Contingência	30.000,00	30.000,00	0,00	0,00	0,00	0,00	0,00	0,00	30.000,00
TOTAL	9.339.266,00	9.339.266,00	1.967.343,85	8.975.380,36	1.967.343,85	8.975.380,36	4,42	99,15	363.885,64

FONTE: Balançetes Mensais de Janeiro a Dezembro/2007.

¹ Representa uma dotação global sem destinação específica a determinado órgão, unidade orçamentária, programa ou categoria econômica, cujos recursos serão utilizados para a abertura

de créditos adicionais, não sendo portanto uma função. É apresentada neste demonstrativo por constar no orçamento.

DESPESA CONSOLIDADA POR FUNÇÃO

Previdência Social

Previdência de Regime Estatutário 419.130,02

TOTAL 419.130,02

Tabela 12 - Demonstrativo da Receita Corrente Líquida

ESTADO DA PARAÍBA - MUNICÍPIO DE SÃO SEBASTIÃO DE LAGOA DE ROÇA

RELATÓRIO RESUMIDO DA EXECUÇÃO ORÇAMENTÁRIA

DEMONSTRATIVO DA RECEITA CORRENTE LÍQUIDA

ORÇAMENTOS FISCAL E DA SEGURIDADE SOCIAL

JANEIRO A DEZEMBRO 2007/BIMESTRE NOVEMBRO-DEZEMBRO

LRF, Art. 53, inciso I - Anexo III

RS 1,00

Demonstrativo da Receita Corrente Líquida - MUNICÍPIOS

ESPECIFICAÇÃO	EVOLUÇÃO DA RECEITA REALIZADA NOS ÚLTIMOS 12 MESES												TOTAL (ÚLTIMOS 12 MESES)	PREVISÃO ATUALIZADA 2007
	Jan 2007	Fev 2007	Mar 2007	Abr 2007	Mai 2007	Jun 2007	Jul 2007	Ago 2007	Set 2007	Out 2007	Nov 2007	Dez 2007		
RECEITAS CORRENTES (I)	830.630,60	779.132,05	627.918,04	889.797,36	894.557,69	821.116,82	709.977,85	748.414,84	652.216,12	724.289,58	828.484,87	1.118.631,04	9.625.166,86	9.487.543,00
Receita Tributária	22.110,30	12.744,07	10.512,31	19.411,61	24.404,62	11.988,98	27.804,00	21.354,37	6.004,74	20.099,07	19.272,56	26.850,75	222.557,38	221.839,00
IPTU	-	-	-	-	-	-	531,00	191,00	824,00	80,00	-	-	1.626,00	10.000,00
ISS	3.975,77	2.874,37	3.262,41	4.463,69	4.313,77	1.882,68	7.558,73	5.783,12	1.898,99	6.104,84	4.077,31	5.465,49	51.661,17	61.480,00
ITBI	2.040,00	-	1.260,00	140,00	300,00	160,00	-	-	70,00	-	-	-	3.970,00	13.890,00
Outras Receitas Tributárias	16.094,53	9.869,70	5.989,90	14.807,92	19.790,85	9.946,30	19.714,27	15.380,25	3.211,75	13.914,23	15.195,25	21.385,26	165.300,21	136.469,00
Receita de Contribuições	36.930,66	39.496,68	28.473,30	50.145,96	38.850,85	39.633,39	18.719,43	32.433,90	18.336,01	36.072,03	33.448,41	75.716,43	448.257,05	454.937,00
Receita Patrimonial	2.908,77	2.367,69	2.915,48	2.582,47	2.810,21	2.561,28	2.683,47	2.529,17	2.146,52	2.474,38	2.213,96	2.084,80	58.039,00	58.039,00

Jornal Oficial – Edição 30-01-2008

85ª Edição

Mês: Janeiro - 2008

Página 9 de 45

JORNAL “O MENSÁRIO OFICIAL” – 85ª Edição – 30 de Janeiro de 2008

																30.278,20
Receita Agropecuária	-	-	-	-	-	-	-	-	-	-	-	-	-	-	-	-
Receita Industrial	-	-	-	-	-	-	-	-	-	-	-	-	-	-	-	-
Receita de Serviços	-	-	-	-	-	-	-	-	-	-	-	-	-	-	-	-
Transferências Correntes	768.599,37	721.671,63	584.580,21	816.220,58	826.001,77	766.732,52	657.782,99	689.143,42	624.099,09	665.528,82	773.400,62	1.013.841,25	8.907.602,27	8.718.728,00		
Cota-Parte do FPM	394.719,92	424.211,13	351.893,76	566.843,89	450.851,80	459.077,25	357.017,70	377.673,85	388.422,75	366.471,70	429.680,40	633.804,38	5.200.668,53	4.322.800,00		
Cota-Parte do ICMS	48.337,56	35.624,96	42.057,15	42.951,81	48.389,28	40.650,30	43.637,15	41.031,96	35.811,73	52.062,53	43.031,63	42.000,60	515.586,66	428.856,00		
Cota-Parte do IPVA	1.132,72	1.216,76	3.263,10	2.228,38	2.021,64	1.063,80	2.886,38	4.662,86	2.863,34	3.170,80	1.461,62	239,36	26.210,76	27.827,00		
Transferências do FUNDEF	145.530,10	156.175,20	122.360,52	104.360,84	164.234,81	151.896,33	129.093,49	141.552,77	130.699,77	137.614,84	156.160,49	186.151,74	1.725.830,90	1.866.125,00		
Outras Transferências Correntes	178.879,07	104.443,58	65.005,68	99.835,66	160.504,24	114.044,84	125.148,27	124.221,98	66.301,50	106.208,95	143.066,48	151.645,17	1.439.305,42	2.073.120,00		
Outras Receitas Correntes	81,50	2.851,98	1.436,74	1.436,74	2.490,24	200,65	2.987,96	2.953,98	1.629,76	115,28	149,32	137,81	16.471,96	34.000,00		
DEDUÇÕES (II)	96.910,07	135.167,38	111.195,28	315.631,41	150.157,86	149.411,67	80.435,39	121.416,38	95.198,93	129.832,57	134.123,32	243.063,12	1.424.129,18	1.105.473,00		
Contrib. Plano Seg. Social Servidor	30.451,52	33.096,02	22.781,56	43.670,26	33.492,18	33.008,20	6.831,52	25.818,36	12.261,26	30.030,98	27.672,56	69.751,30	368.865,72	392.196,00		
Servidor	15.225,76	16.548,01	11.390,78	21.835,13	16.746,09	16.504,10	3.415,76	12.909,18	6.130,63	15.015,49	13.836,28	34.907,12	184.464,33	196.098,00		
Compensação Financ. entre Regimes Previd. Dedução de Receita para Formação do FUNDEF	66.458,55	68.975,34	65.632,16	228.290,89	83.173,50	83.395,27	66.772,35	69.779,66	60.676,41	69.770,61	78.778,20	103.560,52	1.055.263,46	713.277,00		
RECEITA CORRENTE LÍQUIDA (I - II)	733.720,53	643.964,67	516.722,76	574.165,95	744.399,83	671.705,15	629.542,46	626.998,46	557.017,19	594.457,01	694.361,55	875.567,92	8.201.037,68	8.382.070,00		

FORNE: Balançetes Mensais de Janeiro a Dezembro/2007 do Poder Executivo e Instituto de Previdência dos Servidores Municipais - IPISM.

Tabela 14 - Demonstrativo das Receitas e Despesas Previdenciárias do Regime Próprio dos Servidores Públicos
 ESTADO DA PARAÍBA - MUNICÍPIO DE SÃO SEBASTIÃO DE LAGOA DE ROÇA
 RELATÓRIO RESUMIDO DA EXECUÇÃO ORÇAMENTÁRIA
DEMONSTRATIVO DAS RECEITAS E DESPESAS PREVIDENCIÁRIAS DO REGIME PRÓPRIO DOS SERVIDORES PÚBLICOS
 ORÇAMENTO DA SEGURIDADE SOCIAL
 JANEIRO A DEZEMBRO 2007/BIMESTRE NOVEMBRO-DEZEMBRO

RREO - Anexo V (LRF, Art. 53, inciso II)

R\$ 1,00

RECEITAS PREVIDENCIÁRIAS	PREVISÃO INICIAL	PREVISÃO ATUALIZADA	RECEITAS REALIZADAS		
			No Bimestre	Jan a Dez 2007	Jan a Dez 2006
RECEITAS PREVIDENCIÁRIAS - RPPS (EXCETO INTRA-ORÇAMENTÁRIAS) (I)	264.533,00	264.533,00	52.508,11	226.713,74	234.692,10
RECEITAS CORRENTES	264.533,00	264.533,00	52.508,11	226.713,74	234.692,10
Receita de Contribuições	196.098,00	196.098,00	48.743,40	184.464,33	196.212,18
Pessoal Civil	196.098,00	196.098,00	48.743,40	184.464,33	196.212,18
Contribuição de Servidor Ativo Civil	196.098,00	196.098,00	48.743,40	184.464,33	196.212,18
Contribuição de Servidor Inativo Civil	-	-	-	-	-
Contribuição de Pensionista Civil	-	-	-	-	-
Pessoal Militar	-	-	-	-	-
Contribuição de Militar Ativo	-	-	-	-	-
Contribuição de Militar Inativo	-	-	-	-	-
Contribuição de Pensionista Militar	-	-	-	-	-
Outras Contribuições Previdenciárias	-	-	-	-	-
Compensação Previdenciária entre o RGPS e o RPPS	-	-	-	-	-
Receita Patrimonial	51.435,00	51.435,00	3.764,71	28.096,97	38.891,44

JORNAL "O MENSÁRIO OFICIAL" – 85ª Edição – 30 de Janeiro de 2008

Receitas Imobiliárias	51.435,00	51.435,00	3.764,71	28.096,97	38.891,44
Receitas de Valores Mobiliários	51.435,00	51.435,00	3.764,71	28.096,97	38.891,44
Outras Receitas Patrimoniais	-	-	-	-	-
Outras Receitas Correntes	17.000,00	17.000,00	-	14.152,44	(411,52)
RECEITAS DE CAPITAL	-	-	-	-	-
Alienação de Bens	-	-	-	-	-
Outras Receitas de Capital	-	-	-	-	-
RECEITAS PREVIDENCIÁRIAS - RPPS (INTRA-ORÇAMENTÁRIAS) (II)	196.098,00	196.098,00	48.680,46	184.401,39	189.755,25
REPASSES PREVIDENCIÁRIOS PARA COBERTURA DE DÉFICIT (III)	-	-	-	-	-
OUTROS APORTES AO RPPS (IV)	-	-	-	-	-
TOTAL DAS RECEITAS PREVIDENCIÁRIAS RPPS - (V) = (I + II + III + IV)	460.631,00	460.631,00	101.188,57	411.115,13	424.447,35
DESPESAS PREVIDENCIÁRIAS	DOTAÇÃO INICIAL	DOTAÇÃO ATUALIZADA	DESPESAS LIQUIDADAS		
			No Bimestre	Jan a Dez 2007	Jan a Dez 2006
DESPESAS PREVIDENCIÁRIAS - RPPS (EXCETO INTRA-ORÇAMENTÁRIAS) (VI) ADMINISTRAÇÃO	374.265,00	430.285,00	99.101,31	419.130,02	359.062,18
Despesas Correntes	-	-	-	-	-
Despesas de Capital	-	-	-	-	-
PREVIDÊNCIA SOCIAL	374.265,00	430.285,00	99.101,31	419.130,02	359.062,18
Pessoal Civil	239.265,00	396.138,00	95.444,66	396.133,10	341.954,93
Aposentadorias	208.496,00	352.659,00	85.013,66	352.658,10	303.016,93
Pensões	25.769,00	38.074,00	9.120,00	38.070,00	35.308,00
Outros Benefícios Previdenciários	5.000,00	5.405,00	1.311,00	5.405,00	3.630,00
Pessoal Militar	-	-	-	-	-
Reformas	-	-	-	-	-
Pensões	-	-	-	-	-
Outros Benefícios Previdenciários	-	-	-	-	-
Outras Despesas Previdenciárias	135.000,00	34.147,00	3.656,65	22.996,92	17.107,25
Compensação Previdenciária de Aposentadorias entre o RPPS e o RGPS	-	-	-	-	-
Compensação Previdenciária de Pensões entre o RPPS e o RGPS	-	-	-	-	-
DESPESAS PREVIDENCIÁRIAS - RPPS (INTRA-ORÇAMENTÁRIAS) (VII)	-	-	-	-	-
RESERVA DO RPPS (VIII)	86.366,00	30.346,00	-	-	-
TOTAL DAS DESPESAS PREVIDENCIÁRIAS RPPS (IX) = (VI + VII + VIII)	460.631,00	460.631,00	99.101,31	419.130,02	359.062,18
RESULTADO PREVIDENCIÁRIO (X) = (V - IX)	-	-	2.087,26	(8.014,89)	65.385,17
SALDO DAS DISPONIBILIDADES FINANCEIRAS E INVESTIMENTOS DO RPPS	Nov 2007		PERÍODO DE REFERÊNCIA		

JORNAL "O MENSÁRIO OFICIAL" – 85ª Edição – 30 de Janeiro de 2008

			2.007	2.006	
Caixa		52,84	52,84		82,21
Bancos Conta Movimento		3.207,07	3.946,90		47.893,40
Investimentos		502.146,46	539.769,21		503.674,40
RECEITAS PREVIDENCIÁRIAS INTRA-ORÇAMENTÁRIAS - RPPS	PREVISÃO INICIAL	PREVISÃO ATUALIZADA	RECEITAS REALIZADAS		
			No Bimestre	Jan a Dez 2007	Jan a Dez 2006
RECEITAS CORRENTES					
Receita de Contribuições	196.098,00	196.098,00	48.680,46	184.401,39	189.755,25
Pessoal Civil	196.098,00	196.098,00	48.680,46	184.401,39	189.755,25
Contribuição Patronal de Servidor Ativo Civil	196.098,00	196.098,00	48.680,46	184.401,39	189.755,25
Contribuição Patronal de Servidor Inativo Civil	196.098,00	196.098,00	48.680,46	184.401,39	189.755,25
Contribuição Patronal de Pensionista Civil	-	-	-	-	-
Pessoal Militar	-	-	-	-	-
Contribuição Patronal de Militar Ativo	-	-	-	-	-
Contribuição Patronal de Militar Inativo	-	-	-	-	-
Contribuição Patronal de Pensionista Militar	-	-	-	-	-
Outras Contribuições Previdenciárias	-	-	-	-	-
Receita Patrimonial	-	-	-	-	-
Receitas Imobiliárias	-	-	-	-	-
Receitas de Valores Mobiliários	-	-	-	-	-
Outras Receitas Patrimoniais	-	-	-	-	-
Outras Receitas Correntes	-	-	-	-	-
RECEITAS DE CAPITAL					
Alienação de Bens	-	-	-	-	-
Outras Receitas de Capital	-	-	-	-	-
TOTAL DAS RECEITAS PREVIDENCIÁRIAS INTRA-ORÇAMENTÁRIAS	196.098,00	196.098,00	48.680,46	184.401,39	189.755,25
DESPESAS PREVIDENCIÁRIAS INTRA-ORÇAMENTÁRIAS - RPPS	DOTAÇÃO INICIAL	DOTAÇÃO ATUALIZADA	DESPESAS LIQUIDADAS		
			No Bimestre	Até o Bimestre/ Jan a Dez 2007	Até o Bimestre/ Jan a Dez 2006
ADMINISTRAÇÃO					
Despesas Correntes	-	-	-	-	-
Despesas de Capital	-	-	-	-	-
TOTAL DAS DESPESAS PREVIDENCIÁRIAS INTRA-ORÇAMENTÁRIAS	-	-	-	-	-

FONTE: Balancetes Mensais de Janeiro a Dezembro/2007.

Tabela 15 - Demonstrativo do Resultado Nominal

ESTADO DA PARAÍBA - MUNICÍPIO DE SÃO SEBASTIÃO DE LAGOA DE ROÇA - PODER EXECUTIVO
 RELATÓRIO RESUMIDO DA EXECUÇÃO ORÇAMENTÁRIA
DEMONSTRATIVO DO RESULTADO NOMINAL
 ORÇAMENTOS FISCAL E DA SEGURIDADE SOCIAL
 JANEIRO A DEZEMBRO 2007/BIMESTRE NOVEMBRO-DEZEMBRO

RREO - ANEXO VI (LRF, art 53, inciso III) R\$ 1,00

ESPECIFICAÇÃO	SALDO		
	Em 31/Dez/2006 (a)	Em Set-Out (b)	Em Nov-Dez (c)
DÍVIDA CONSOLIDADA (I)	289.275,19	245.074,97	239.030,20
DEDUÇÕES (II)	77.739,19	113.604,15	83.633,91
Ativo Disponível	149.664,40	186.816,08	156.845,84
Haveres Financeiros	-	-	-
(-) Restos a Pagar Processados	71.925,21	73.211,93	73.211,93
DÍVIDA CONSOLIDADA LÍQUIDA (III) = (I - II)	211.536,00	131.470,82	155.396,29
RECEITA DE PRIVATIZAÇÕES (IV)	-	-	-
PASSIVOS RECONHECIDOS (V)	-	-	-
DÍVIDA FISCAL LÍQUIDA (VI) = (III + IV - V)	211.536,00	131.470,82	155.396,29

ESPECIFICAÇÃO	PERÍODO DE REFERÊNCIA	
	No Bimestre (c-b)	Até o Bimestre (c-a)
RESULTADO NOMINAL	23.925,47	(56.139,71)

DISCRIMINAÇÃO DA META FISCAL	VALOR CORRENTE
META DE RESULTADO NOMINAL FIXADA NO ANEXO DE METAS FISCAIS DA LDO P/ O EXERCÍCIO DE REFERÊNCIA	(20.000,00)

REGIME PREVIDENCIÁRIO			
ESPECIFICAÇÃO	SALDO		
	Em 31/Dez/2006 (a)	Em Set-Out (b)	Em Nov-Dez (c)
DÍVIDA CONSOLIDADA PREVIDENCIÁRIA (VII)	-	-	-
DEDUÇÕES (VIII)	-	-	-
Ativo Disponível	-	-	-
Investimentos	-	-	-
Haveres Financeiros	-	-	-
(-) Restos a Pagar Processados	-	-	-
DÍVIDA CONSOLIDADA LÍQUIDA PREVIDENCIÁRIA (IX) = (VII - VIII)	-	-	-
PASSIVOS RECONHECIDOS (X)	-	-	-
DÍVIDA FISCAL LÍQUIDA PREVIDENCIÁRIA (XI) = (IX - X)	-	-	-

FONTE: Prestação de Contas Anual de 2006 e Balancetes Mensais de Janeiro a Dezembro/2007.

Tabela 16 - Demonstrativo do Resultado Primário

ESTADO DA PARAÍBA - MUNICÍPIO DE SÃO SEBASTIÃO DE LAGOA DE ROÇA - PODER EXECUTIVO MUNICIPAL
RELATÓRIO RESUMIDO DA EXECUÇÃO ORÇAMENTÁRIA
DEMONSTRATIVO DO RESULTADO PRIMÁRIO - ESTADOS, DISTRITO FEDERAL E MUNICÍPIOS
ORÇAMENTOS FISCAL E DA SEGURIDADE SOCIAL
JANEIRO A DEZEMBRO 2007/BIMESTRE NOVEMBRO-DEZEMBRO

RREO - ANEXO VII (LRF, art 53, inciso III)

R\$ 1,00

RECEITAS PRIMÁRIAS	PREVISÃO ATUALIZADA	RECEITAS REALIZADAS		
		No Bimestre	Jan a Dez 2007	Jan a Dez 2006
RECEITAS PRIMÁRIAS CORRENTES (I)	8.774.266,00	1.764.777,19	8.569.903,40	7.389.144,33
Receitas Tributárias	221.839,00	46.123,31	222.557,38	203.614,16
Receitas de Contribuições	454.937,00	109.164,84	448.257,05	258.236,72
Receitas Previdenciárias	392.196,00	97.423,86	368.865,72	196.212,18
Outras Receitas de Contribuições	62.741,00	11.740,98	79.391,33	62.024,54
Receita Patrimonial Líquida	58.039,00	4.298,76	30.278,20	42.721,26
Receita Patrimonial	58.039,00	4.298,76	30.278,20	42.721,26
(-) Aplicações Financeiras	-	-	-	-
Transferências Correntes	8.005.451,00	1.604.903,15	7.852.338,81	6.860.235,32
Convênios	212.245,00	10.500,00	41.000,00	43.450,00
Outras Transferências Correntes	7.793.206,00	1.594.403,15	7.811.338,81	6.816.785,32
Demais Receitas Correntes	34.000,00	287,13	16.471,96	24.336,87
Dívida Ativa	17.000,00	-	14.152,44	16.982,93
Diversas Receitas Correntes	17.000,00	287,13	2.319,52	7.353,94
RECEITAS DE CAPITAL (II)	565.000,00	161.086,96	174.996,61	140.638,86
Operações de Crédito (III)	-	-	-	-
Amortização de Empréstimos (IV)	-	-	-	-
Alienação de Bens (V)	-	-	13.909,65	41.000,00
Transferências de Capital	565.000,00	161.086,96	161.086,96	99.638,86
Convênios	565.000,00	161.086,96	161.086,96	99.638,86
Outras Transferências de Capital	-	-	-	-
Outras Receitas de Capital	-	-	-	-
RECEITAS PRIMÁRIAS DE CAPITAL (VI) = (II - III - IV - V)	565.000,00	161.086,96	161.086,96	99.638,86
RECEITA PRIMÁRIA TOTAL (VII) = (I + VI)	9.339.266,00	1.925.864,15	8.730.990,36	7.488.783,19

DESPESAS PRIMÁRIAS	DOTAÇÃO ATUALIZADA	DESPESAS LIQUIDADAS		
		No Bimestre	Jan a Dez 2007	Jan a Dez 2006
DESPESAS CORRENTES (VIII)	4.203.497,50	1.691.499,56	8.320.423,67	6.916.175,74
Pessoal e Encargos Sociais	481.081,50	985.213,24	4.792.108,81	3.752.665,85
Juros e Encargos da Dívida (IX)	3.000,00	495,15	2.938,41	2.875,43
Outras Despesas Correntes	3.719.416,00	705.791,17	3.525.376,45	3.160.634,46
DESPESAS PRIMÁRIAS CORRENTES (X) = (VIII - IX)	4.200.497,50	1.691.004,41	8.317.485,26	6.913.300,31
DESPESAS DE CAPITAL (XI)	745.422,50	275.844,29	654.956,69	683.753,74
Investimentos	673.222,50	269.799,52	604.711,70	631.342,37
Inversões Financeiras	20.000,00	-	-	-
Concessão de Empréstimos (XII)	-	-	-	-
Aquisição de Título de Capital já Integralizado (XIII)	-	-	-	-
Demais Inversões Financeiras	-	-	-	-
Amortização da Dívida (XIV)	52.200,00	6.044,77	50.244,99	52.411,37

JORNAL "O MENSÁRIO OFICIAL" – 85ª Edição – 30 de Janeiro de 2008

DESPESAS PRIMÁRIAS DE CAPITAL (XV) = (XI - XII - XIII - XIV)	693.222,50	269.799,52	604.711,70	631.342,37
RESERVA DE CONTINGÊNCIA (XVI)	30.000,00	-	-	-
RESERVA DO RPPS (XVII)	30.346,00	-	-	-
DESPESA PRIMÁRIA TOTAL (XVIII) = (X + XV + XVI + XVII)	4.954.066,00	1.960.803,93	8.922.196,96	7.544.642,68
RESULTADO PRIMÁRIO (XIX) = (VII - XVIII)	4.385.200,00	(34.939,78)	(191.206,60)	(55.859,49)
SALDO DE EXERCÍCIOS ANTERIORES	-	-	-	-
DISCRIMINAÇÃO DA META FISCAL			VALOR CORRENTE	
META DE RESULTADO PRIMÁRIO FIXADA NO ANEXO DE METAS FISCAIS DA LDO PARA O EXERCÍCIO DE REFERÊNCIA				25.000,00

FONTE: Balancetes Mensais de Janeiro a Dezembro/2007.

Tabela 18 - Demonstrativo dos Restos a Pagar por Poder e Órgão

ESTADO DA PARAIBA - MUNICIPIO DE SÃO SEBASTIÃO DE LAGOA DE ROÇA
RELATÓRIO RESUMIDO DA EXECUÇÃO ORÇAMENTÁRIA
DEMONSTRATIVO DOS RESTOS A PAGAR POR PODER E ÓRGÃO
ORÇAMENTOS FISCAL E DA SEGURIDADE SOCIAL
JANEIRO A DEZEMBRO 2007/BIMESTRE NOVEMBRO-DEZEMBRO

LRF, art. 53, inciso V - Anexo IX

R\$ 1,00

PODER/ÓRGÃO	RESTOS A PAGAR PROCESSADOS					RESTOS A PAGAR NÃO PROCESSADOS			
	Inscritos		Cancelados	Pagos	A Pagar	Inscritos em 31 de dezembro de 2005	Cancelados	Pagos	A Pagar
	Em Exercícios Anteriores	Em 31 de dezembro de 2006							
EXECUTIVO									
Prefeitura Municipal de São Sebastião de Lagoa de Roça	71.925,21	23.546,60	-	22.259,88	73.211,93				
	71.925,21	23.546,60	-	22.259,88	73.211,93				
LEGISLATIVO									
Câmara Municipal de São Sebastião de Lagoa de Roça	-	-	-	-	-				
	-	-	-	-	-				
INSTITUTO DE PREVIDÊNCIA PRÓPRIA									
Instituto de Previdência dos Servidores Municipais-IPSM	-	-	-	-	-				
TOTAL	71.925,21	23.546,60	-	22.259,88	73.211,93				

FONTE: Prestação de Contas Anual de 2006 do Poder Executivo e Legislativo Municipal e Balancetes Mensais de Janeiro a Dezembro/2007.

Tabela 19B - Demonstrativo das Receitas e Despesas com Manutenção e Desenvolvimento do Ensino - MDE - MUNICÍPIOS

ESTADO DA PARAÍBA - MUNICÍPIO DE SÃO S. DE LAGOA DE ROÇA - PREFEITURA MUNICIPAL DE SÃO SEBASTIÃO DE LAGOA DE ROÇA

RELATÓRIO RESUMIDO DA EXECUÇÃO ORÇAMENTÁRIA

DEMONSTRATIVO DAS RECEITAS E DESPESAS COM MANUTENÇÃO E DESENVOLVIMENTO DO ENSINO - MDE

ORÇAMENTOS FISCAL E DA SEGURIDADE SOCIAL

JANEIRO A DEZEMBRO-2007/BIMESTRE NOVEMBRO-DEZEMBRO

RREO - ANEXO X (Lei nº9.394/1996, art. 72)

R\$ 1,00

RECEITAS DO ENSINO					
RECEITA BRUTA DE IMPOSTOS	PREVISÃO INICIAL	PREVISÃO ATUALIZADA (a)	RECEITAS REALIZADAS		
			No Bimestre	Jan a Dez (b)	% (c) = (b/a)x100
1- RECEITAS DE IMPOSTOS	207.370,00	207.370,00	45.913,31	219.232,38	105,72
1.1- Receita Resultante do Imposto sobre a Propriedade Predial e Territorial Urbana – IPTU	10.000,00	10.000,00	-	1.626,00	16,26
Imposto sobre a Propriedade Predial e Territorial Urbana – IPTU	10.000,00	10.000,00	-	1.626,00	16,26
Multas, Juros de Mora e Outros Encargos do IPTU	-	-	-	-	-
Dívida Ativa do IPTU	-	-	-	-	-
Multas, Juros de Mora, Atualização Monetária e Outros Encargos da Dívida Ativa do IPTU	-	-	-	-	-
1.2- Receita Resultante do Imposto sobre Transmissão <i>Inter Vivos</i> – ITBI	13.890,00	13.890,00	-	3.970,00	28,58
Imposto sobre Transmissão <i>Inter Vivos</i> – ITBI	13.890,00	13.890,00	-	3.970,00	28,58
Multas, Juros de Mora e Outros Encargos do ITBI	-	-	-	-	-
Dívida Ativa do ITBI	-	-	-	-	-
Multas, Juros de Mora, Atualização Monetária e Outros Encargos da Dívida Ativa do ITBI	-	-	-	-	-
1.3- Receita Resultante do Imposto sobre Serviços de Qualquer Natureza – ISS	61.480,00	61.480,00	9.542,80	51.661,17	84,03
Imposto sobre Serviços de Qualquer Natureza – ISS	61.480,00	61.480,00	9.542,80	51.661,17	84,03
Multas, Juros de Mora e Outros Encargos do ISS	-	-	-	-	-
Dívida Ativa do ISS	-	-	-	-	-
Multas, Juros de Mora, Atualização Monetária e Outros Encargos da Dívida Ativa do ISS	-	-	-	-	-
1.4- Receita Resultante do Imposto de Renda Retido na Fonte – IRRF	122.000,00	122.000,00	36.370,51	161.975,21	132,77
Imposto de Renda Retido na Fonte – IRRF	122.000,00	122.000,00	36.370,51	161.975,21	132,77
Multas, Juros de Mora e Outros Encargos do IRRF	-	-	-	-	-
Dívida Ativa do IRRF	-	-	-	-	-
Multas, Juros de Mora, Atualização Monetária e Outros Encargos da Dívida Ativa do IRRF	-	-	-	-	-
2- RECEITAS DE TRANSFERÊNCIAS CONSTITUCIONAIS E LEGAIS	4.785.905,00	4.785.905,00	1.150.874,20	5.746.559,51	120,07
2.1- Cota-Parte FPM	4.322.800,00	4.322.800,00	1.063.484,78	5.200.668,53	120,31
2.2- Cota-Parte ICMS	428.856,00	428.856,00	85.032,23	515.586,66	120,22
2.3- ICMS-Desoneração – L.C. nº87/1996	3.526,00	3.526,00	280,12	1.680,70	47,67
2.4- Cota-Parte IPI-Exportação	2.226,00	2.226,00	349,51	2.076,43	93,28
2.5- Cota-Parte ITR	670,00	670,00	26,58	336,43	50,21
2.6- Cota-Parte IPVA	27.827,00	27.827,00	1.700,98	26.210,76	94,19
2.7- Cota-Parte IOF-Ouro	-	-	-	-	-
3- TOTAL DA RECEITA BRUTA DE IMPOSTOS (1 + 2)	4.993.275,00	4.993.275,00	1.196.787,51	5.965.791,89	119,48
OUTRAS RECEITAS DESTINADAS AO ENSINO	PREVISÃO INICIAL	PREVISÃO ATUALIZADA (a)	RECEITAS REALIZADAS		
			No Bimestre	Jan a Dez (b)	% (c) = (b/a)x100
4- TRANSFERÊNCIAS DO FNDE	473.835,00	473.835,00	44.032,44	179.727,31	37,93
4.1- Transferências do Salário-Educação	52.450,00	52.450,00	6.965,27	45.850,53	87,42
4.2- Outras Transferências do FNDE	421.385,00	421.385,00	37.067,17	133.876,78	31,77

JORNAL "O MENSÁRIO OFICIAL" – 85ª Edição – 30 de Janeiro de 2008

5- TRANSFERÊNCIAS DE CONVÊNIO DESTINADAS A PROGRAMAS DE EDUCAÇÃO	100.000,00	100.000,00	10.500,00	41.000,00	41,00
6- RECEITA DE OPERAÇÕES DE CRÉDITO DESTINADA À EDUCAÇÃO	-	-	-	-	-
7- OUTRAS RECEITAS DESTINADAS À EDUCAÇÃO	-	-	-	-	-
8- TOTAL DAS OUTRAS RECEITAS DESTINADAS AO ENSINO (4 + 5 + 6 + 7)	573.835,00	573.835,00	54.532,44	220.727,31	38,47

FUNDEB

RECEITAS DO FUNDEB	PREVISÃO INICIAL	PREVISÃO ATUALIZADA (a)	RECEITAS REALIZADAS		
			No Bimestre	Jan a Dez (b)	% (c) = (b/a)x100
9- RECEITAS DESTINADAS AO FUNDEB	713.277,00	713.277,00	182.338,72	1.055.263,46	147,95
9.1- Cota-Parte FPM Destinada ao FUNDEB – (16,66% de 2.1)	648.420,00	648.420,00	168.123,98	958.568,53	147,83
9.2- Cota-Parte ICMS Destinada ao FUNDEB – (16,66% de 2.2)	64.328,00	64.328,00	14.166,33	96.392,61	149,85
9.3- ICMS-Desoneração Destinada ao FUNDEB – (16,66% de 2.3)	529,00	529,00	46,66	279,97	52,92
9.4- Cota-Parte IPI-Exportação Destinada ao FUNDEB – (16,66% de 2.4)	-	-	-	-	-
9.5- Cota-Parte ITR Destinada ao FUNDEB – (6,66% de 2.5)	-	-	1,75	22,35	-
9.6- Cota-Parte IPVA Destinada ao FUNDEB – (6,66% de 2.6)	-	-	-	-	-
10- RECEITAS RECEBIDAS DO FUNDEB	1.867.325,00	1.867.325,00	342.330,24	1.725.971,49	92,43
10.1- Transferências de Recursos do FUNDEB	1.866.125,00	1.866.125,00	329.537,25	1.679.780,88	90,01
10.2- Complementação da União ao FUNDEB	-	-	12.774,98	46.050,02	-
10.3- Receita de Aplicação Financeira dos Recursos do FUNDEB	1.200,00	1.200,00	18,01	140,59	-
11- RESULTADO LÍQUIDO DAS TRANSFERÊNCIAS DO FUNDEB (10.1 – 9)	1.152.848,00	1.152.848,00	147.198,53	624.517,42	54,17

[SE RESULTADO LÍQUIDO DA TRANSFERÊNCIA (11) > 0] = ACRÉSCIMO RESULTANTE DAS TRANSFERÊNCIAS DO FUNDEB

[SE RESULTADO LÍQUIDO DA TRANSFERÊNCIA (11) < 0] = DECRÉSCIMO RESULTANTE DAS TRANSFERÊNCIAS DO FUNDEB

DESPESAS DO FUNDEB	DOTAÇÃO INICIAL	DOTAÇÃO ATUALIZADA (d)	DESPESAS LIQUIDADAS		
			No Bimestre	Jan a Dez (e)	% (f) = (e/d)x100
12- PAGAMENTO DOS PROFISSIONAIS DO MAGISTÉRIO	1.227.925,00	1.227.925,00	207.019,99	1.155.734,69	94,12
12.1- Com Educação Infantil	-	-	-	-	-
12.2- Com Ensino Fundamental	1.227.925,00	1.227.925,00	207.019,99	1.155.734,69	94,12
13- OUTRAS DESPESAS	638.200,00	635.486,00	120.531,46	614.198,07	96,65
13.1- Com Educação Infantil	-	-	-	-	-
13.2- Com Ensino Fundamental	638.200,00	635.486,00	120.531,46	614.198,07	96,65
14- TOTAL DAS DESPESAS DO FUNDEB (12 + 13)	1.866.125,00	1.863.411,00	327.551,45	1.769.932,76	94,98
15- MÍNIMO DE 60% DO FUNDEB NA REMUNERAÇÃO DO MAGISTÉRIO COM EDUCAÇÃO INFANTIL E ENSINO FUNDAMENTAL (12 / 10) x 100%					66,96

CÁLCULO DO LIMITE MÍNIMO COM MANUTENÇÃO E DESENVOLVIMENTO DO ENSINO

RECEITAS COM AÇÕES TÍPICAS DE MANUTENÇÃO E DESENVOLVIMENTO DO ENSINO	PREVISÃO INICIAL	PREVISÃO ATUALIZADA (a)	RECEITAS REALIZADAS		
			No Bimestre	Jan a Dez (b)	% (c) = (b/a)x100
16- IMPOSTOS E TRANSFERÊNCIAS DESTINADAS À MDE (25% de 3) ¹	1.248.318,75	1.248.318,75	299.196,88	1.491.447,97	
DESPESAS COM AÇÕES TÍPICAS DE MANUTENÇÃO E DESENVOLVIMENTO DO ENSINO	DOTAÇÃO INICIAL	DOTAÇÃO ATUALIZADA (d)	DESPESAS LIQUIDADAS		
			No Bimestre	Jan a Dez (e)	% (f) = (e/d)x100
17- EDUCAÇÃO INFANTIL	36.156,00	36.156,00	-	5.418,61	14,99
17.1- Despesas Custeadas com Recursos do FUNDEB	-	-	-	-	-
17.2- Despesas Custeadas com Outros Recursos de Impostos	36.156,00	36.156,00	-	5.418,61	14,99
18- ENSINO FUNDAMENTAL	775.071,00	1.050.210,00	243.931,79	1.050.209,75	100,00
18.1- Despesas Custeadas com Recursos do FUNDEB	-	-	-	-	-
18.2- Despesas Custeadas com Outros Recursos de Impostos	775.071,00	1.050.210,00	243.931,79	1.050.209,75	100,00

JORNAL "O MENSÁRIO OFICIAL" – 85ª Edição – 30 de Janeiro de 2008

19- ENSINO MÉDIO	-	-	-	-	
20- ENSINO SUPERIOR	-	-	-	-	
21- ENSINO PROFISSIONAL NÃO INTEGRADO AO ENSINO REGULAR	-	-	-	-	
22- OUTRAS	560.200,00	641.884,00	44.779,88	182.816,22	28,48
23- TOTAL DAS DESPESAS COM AÇÕES TÍPICAS DE MANUTENÇÃO E DESENVOLVIMENTO DO ENSINO (17 + 18 + 19 + 20 + 21 + 22)	1.371.427,00	1.728.250,00	288.711,67	1.238.444,58	71,66

DEDUÇÕES / ADIÇÕES CONSIDERADAS PARA FINS DE LIMITE CONSTITUCIONAL	VALOR
24- RESULTADO LÍQUIDO DAS TRANSFERÊNCIAS DO FUNDEB = (11)	624.517,42
25- DESPESAS CUSTEADAS COM A COMPLEMENTAÇÃO DO FUNDEB NO EXERCÍCIO	46.050,02
26- RESTOS A PAGAR INSCRITOS NO EXERCÍCIO SEM DISPONIBILIDADE FINANCEIRA DE RECURSOS DE IMPOSTOS VINCULADOS AO ENSINO ²	-
27- DESPESAS VINCULADAS AO SUPERÁVIT FINANCEIRO DO ACRÉSCIMO E DA COMPLEMENTAÇÃO DO FUNDEB DO EXERCÍCIO ANTERIOR	-
28- CANCELAMENTO, NO EXERCÍCIO, DE RESTOS A PAGAR INSCRITOS COM DISPONIBILIDADE FINANCEIRA DE RECURSOS DE IMPOSTOS VINCULADOS AO ENSINO = (37g)	-
29- RECEITA DE APLICAÇÃO FINANCEIRA DOS RECURSOS DO FUNDEB ATÉ O BIMESTRE = (38.3)	140,59
30- TOTAL DAS DEDUÇÕES / ADIÇÕES CONSIDERADAS PARA FINS DE LIMITE CONSTITUCIONAL (24 + 25 + 26 + 27 + 28 + 29)	670.708,03
31- MÍNIMO DE 25% DAS RECEITAS RESULTANTES DE IMPOSTOS NA MANUTENÇÃO E DESENVOLVIMENTO DO ENSINO ³ [(17 + 18) – (30) / (3)] x 100%	128.306,78

OUTRAS DESPESAS CUSTEADAS COM RECURSOS DESTINADOS À MDE	DOTAÇÃO INICIAL	DOTAÇÃO ATUALIZADA (d)	DESPESAS LIQUIDADAS		
			No Bimestre	Jan a Dez (e)	% (f) = (e/d)x100
32- CONTRIBUIÇÃO SOCIAL DO SALÁRIO-EDUCAÇÃO	52.450,00	52.450,00	7.866,85	50.624,54	96,52
33- RECURSOS DE OPERAÇÕES DE CRÉDITO	-	-	-	-	-
34- OUTROS RECURSOS DESTINADOS À EDUCAÇÃO	521.385,00	641.884,00	13.125,48	178.373,65	27,79
35- TOTAL DAS OUTRAS DESPESAS CUSTEADAS COM RECURSOS DESTINADOS À MDE (32 + 33 + 34)	573.835,00	694.334,00	20.992,33	228.998,19	32,98
36- TOTAL DAS DESPESAS COM ENSINO (23 + 35)	1.945.262,00	2.422.584,00	309.704,00	1.467.442,77	60,57

OUTRAS INFORMAÇÕES PARA CONTROLE FINANCEIRO

RESTOS A PAGAR INSCRITOS COM DISPONIBILIDADE FINANCEIRA DE RECURSOS DE IMPOSTOS VINCULADOS AO ENSINO	SALDO ATÉ O BIMESTRE	CANCELADO EM 2007
37- RESTOS A PAGAR DE DESPESAS COM MANUTENÇÃO E DESENVOLVIMENTO DO ENSINO	-	-

FLUXO FINANCEIRO DOS RECURSOS DO FUNDEB	VALOR
38- SALDO FINANCEIRO DO FUNDEB EM 31 DE DEZEMBRO DE 2006	41.032,31
38.1- (+) INGRESSO DE RECURSOS DO FUNDEB ATÉ O BIMESTRE	1.725.830,90
38.2- (-) PAGAMENTOS EFETUADOS ATÉ O BIMESTRE	1.769.932,76
38.3- (+) RECEITA DE APLICAÇÃO FINANCEIRA DOS RECURSOS DO FUNDEB ATÉ O BIMESTRE	140,59
39- (=) SALDO FINANCEIRO DO FUNDEB NO EXERCÍCIO ATUAL	19.603,28

FONTE: Balancetes Mensais de Janeiro a Dezembro/2007.

¹ Caput do artigo 212 da CF/1988

² Os valores referentes à parcela dos Restos a Pagar inscritos sem disponibilidade financeira vinculada à educação deverão ser informados somente no RREO do último bimestre do exercício.

³ Limites mínimos anuais a serem cumpridos no encerramento do exercício, no âmbito de atuação prioritária, conforme Lei 9.394/96, art. 11, V.

Tabela 20 - Demonstrativo das Receitas de Operações de Crédito e Despesas de Capital

ESTADO DA PARAÍBA - MUNICÍPIO DE SÃO SEBASTIÃO DE LAGOA DE ROÇA - PODER EXECUTIVO MUNICIPAL
RELATÓRIO RESUMIDO DA EXECUÇÃO ORÇAMENTÁRIA
DEMONSTRATIVO DAS RECEITAS DE OPERAÇÕES DE CRÉDITO E DESPESAS DE CAPITAL
ORÇAMENTOS FISCAL E DA SEGURIDADE SOCIAL
JANEIRO A DEZEMBRO 2007

RREO – ANEXO XI (LRF, art.53, § 1º, inciso I)

R\$ 1,00

RECEITAS	PREVISÃO ATUALIZADA	RECEITAS REALIZADAS Até o Bimestre		SALDO A REALIZAR
	(a)	(b)		(c) = (a-b)
RECEITAS DE OPERAÇÕES DE CRÉDITO (I)	-	-	-	-
DESPESAS	DOTAÇÃO ATUALIZADA	DESPESAS EXECUTADAS Até o Bimestre		SALDO A EXECUTAR
		LIQUIDADAS	INSCRITAS EM RESTOS A PAGAR NÃO PROCESSADOS	
	(d)	(e)	(f)	(g) = (d-(e+f))
DESPESAS DE CAPITAL	-	-	-	-
(-) Incentivos Fiscais a Contribuinte	-	-	-	-
(-) Incentivos Fiscais a Contribuinte por Instit. Financeiras	-	-	-	-
DESPESA DE CAPITAL LÍQUIDA (II)	-	-	-	-
RESULTADO PARA APURAÇÃO DA REGRA DE OURO (I – II)	(a-d)	(b-(e+f))		(c-g)
FONTE:				
I < Operações de Crédito descritas na CF, art. 167, inciso III>				

Nota: Durante o exercício, somente as despesas liquidadas são consideradas executadas. No encerramento do exercício, as despesas não liquidadas inscritas em restos a pagar não

processados são também consideradas executadas. Dessa forma, para maior transparência, as despesas executadas estão segregadas em :

a) Despesas liquidadas, consideradas aquelas em que houve a entrega do material ou serviço, nos termos do art. 63 da Lei 4.320/64;

b) Despesas empenhadas mas não liquidadas, inscritas em Restos a Pagar não processados, consideradas liquidadas no encerramento do exercício, por força do art.35, inciso II

da Lei 4.320/64.

Tabela 22 - Demonstrativo da Projeção Atuarial do Regime Próprio de Previdência Social dos Servidores Públicos

ESTADO DA PARAÍBA - MUNICÍPIO DE SÃO SEBASTIÃO DE LAGOA DE ROÇA - PODER EXECUTIVO MUNICIPAL
 RELATÓRIO RESUMIDO DA EXECUÇÃO ORÇAMENTÁRIA
DEMONSTRATIVO DA PROJEÇÃO ATUARIAL DO REGIME PRÓPRIO DE PREVIDÊNCIA SOCIAL DOS SERVIDORES PÚBLICOS
 ORÇAMENTO DA SEGURIDADE SOCIAL
 2007 a 2080

RREO – ANEXO XIII (LRF, art. 53, § 1º, inciso II)

R\$ 1,00

EXERCÍCIO	RECEITAS	DESPESAS	RESULTADO	SALDO
	PREVIDENC IÁRIAS	PREVIDEN CIÁRIAS	PREVIDENCIÁRIO	FINANCEIRO DO EXERCÍCIO
	(a)	(b)	(c) = (a - b)	(d) = (“d” exerc. Anterior) + (c)
2007	423.259,31	40.306,44	382.953,87	-
2008	411.498,41	229.423,61	588.005,90	-
2009	408.737,34	283.302,16	748.721,44	-
2010	405.335,26	322.731,12	876.248,87	-
2011	404.724,96	360.833,83	972.714,94	-
2012	402.511,39	395.611,36	1.037.977,86	-
2013	402.664,89	435.394,98	1.067.526,45	-
2014	399.505,26	483.273,13	1.047.810,16	-
2015	394.786,77	533.951,07	971.514,47	-
2016	392.352,92	588.736,43	833.421,83	-
2017	387.099,06	645.879,51	624.646,69	-
2018	400.966,79	763.442,87	299.649,40	-
2019	377.834,37	747.993,40	(52.530,66)	52.530,66
2020	374.243,52	795.137,94	(473.425,08)	473.425,08
2021	370.491,63	834.876,17	(937.809,62)	937.809,62
2022	365.739,70	871.790,08	(1.443.859,99)	1.443.859,99
2023	362.896,95	905.419,29	(1.986.383,34)	1.986.383,34
2024	357.454,08	938.285,14	(2.567.214,39)	2.567.214,39
2025	353.699,63	968.438,81	(3.181.953,57)	3.181.953,57
2026	348.388,19	991.954,82	(3.825.520,20)	3.825.520,20
2027	344.903,80	1.010.806,36	(4.491.422,75)	4.491.422,75
2028	341.163,26	1.024.447,01	(5.174.706,50)	5.174.706,50
2029	336.196,82	1.034.965,73	(5.873.475,41)	5.873.475,41
2030	332.615,34	1.044.318,20	(6.585.178,27)	6.585.178,27

JORNAL "O MENSÁRIO OFICIAL" – 85ª Edição – 30 de Janeiro de 2008

2031	327.496,63	1.051.550,60	(7.309.232,24)	7.309.232,24
2032	324.019,55	1.055.603,53	(8.040.816,22)	8.040.816,22
2033	319.009,42	1.054.814,03	(8.776.620,83)	8.776.620,83
2034	315.188,40	1.052.007,67	(9.513.440,10)	9.513.440,10
2035	310.250,16	1.046.265,33	(10.249.455,27)	10.249.455,27
2036	305.828,19	1.038.704,18	(10.982.331,25)	10.982.331,25
2037	300.947,95	1.027.990,16	(11.709.373,47)	11.709.373,47
2038	296.174,49	1.014.201,50	(12.427.400,48)	12.427.400,48
2039	291.198,38	997.937,19	(13.134.139,29)	13.134.139,29
2040	286.079,43	980.003,38	(13.828.063,24)	13.828.063,24
2041	280.686,07	960.829,73	(14.508.206,90)	14.508.206,90
2042	263.586,62	940.708,61	(15.185.328,89)	15.185.328,89
2043	257.680,38	919.630,17	(15.847.278,69)	15.847.278,69
2044	251.503,66	897.586,23	(16.493.361,26)	16.493.361,26
2045	245.038,80	874.513,92	(17.122.836,38)	17.122.836,38
2046	238.283,32	850.404,43	(17.734.957,49)	17.734.957,49
2047	231.308,51	825.512,16	(18.329.161,14)	18.329.161,14
2048	224.115,38	799.840,76	(18.904.886,52)	18.904.886,52
2049	216.655,68	773.217,99	(19.461.448,82)	19.461.448,82
2050	208.934,13	745.660,71	(19.998.175,40)	19.998.175,40
2051	201.065,12	717.577,17	(20.514.687,45)	20.514.687,45
2052	193.012,34	688.837,77	(21.010.512,88)	21.010.512,88
2053	184.845,66	659.691,87	(21.485.359,08)	21.485.359,08
2054	176.539,94	630.049,76	(21.938.868,90)	21.938.868,90
2055	168.156,02	600.128,55	(22.370.841,43)	22.370.841,43
2056	159.732,14	570.064,75	(22.781.174,04)	22.781.174,04
2057	151.282,93	539.910,54	(23.169.801,65)	23.169.801,65
2058	142.960,02	510.207,06	(23.537.048,69)	23.537.048,69
2059	134.695,82	480.713,13	(23.883.066,00)	23.883.066,00
2060	126.554,58	451.658,05	(24.208.169,46)	24.208.169,46
2061	118.674,82	423.536,12	(24.513.030,76)	24.513.030,76
2062	111.062,12	396.367,31	(24.798.335,95)	24.798.335,95
2063	103.763,80	370.320,50	(25.064.892,64)	25.064.892,64
2064	96.862,80	345.691,66	(25.313.721,50)	25.313.721,50

2065	90.373,96	322.533,75	(25.545.881,29)	25.545.881,29
2066	84.243,19	300.653,77	(25.762.291,87)	25.762.291,87
2067	78.559,15	280.368,14	(25.964.100,86)	25.964.100,86
2068	73.261,86	261.462,75	(26.152.301,74)	26.152.301,74
2069	68.351,50	243.938,26	(26.327.888,50)	26.327.888,50
2070	63.809,91	227.729,86	(26.491.808,45)	26.491.808,45
2071	59.652,29	212.891,84	(26.645.048,00)	26.645.048,00
2072	55.888,68	199.459,95	(26.788.619,28)	26.788.619,28
2073	52.457,31	187.213,83	(26.923.375,79)	26.923.375,79
2074	49.350,96	176.127,63	(27.050.152,46)	27.050.152,46
2075	46.535,18	166.078,44	(27.169.695,71)	27.169.695,71
2076	43.976,27	156.946,01	(27.282.665,45)	27.282.665,45
2077	41.671,03	148.718,89	(27.389.713,31)	27.389.713,31
2078	39.602,07	141.335,00	(27.491.446,24)	27.491.446,24
2079	37.752,10	134.732,68	(27.588.426,82)	27.588.426,82
2080	36.065,06	128.711,86	(27.681.073,62)	27.681.073,62
2081	34.541,39	123.274,07	(27.769.806,30)	27.769.806,30

FONTES: Avaliação Atuarial do exercício de 2007, elaborado pela B&L Atuarial, Atuária responsável Solange A. dos Santos Thomé.

Tabela 23 - Demonstrativo da Receita de Alienação de Ativos e Aplicação dos Recursos

ESTADO DA PARAÍBA - MUNICÍPIO DE SÃO SEBASTIÃO DE LAGOA DE ROÇA - PODER EXECUTIVO
MUNICIPAL
RELATÓRIO RESUMIDO DA EXECUÇÃO ORÇAMENTÁRIA
DEMONSTRATIVO DA RECEITA DE ALIENAÇÃO DE ATIVOS E APLICAÇÃO DOS RECURSOS
ORÇAMENTOS FISCAL E DA SEGURIDADE SOCIAL
JANEIRO A DEZEMBRO 2007/BIMESTRE NOVEMBRO-DEZEMBRO

RREO – ANEXO XIV (LRF, art. 53, § 1º, inciso III)

R\$ 1,00

RECEITAS	PREVISÃO ATUALIZADA (a)	RECEITAS REALIZADAS (b)	SALDO A REALIZAR (c) = (a-b)
RECEITAS DE CAPITAL	-	13.909,65	(13.909,65)
ALIENAÇÃO DE ATIVOS	-	13.909,65	(13.909,65)
Alienação de Bens Móveis	-	13.909,65	(13.909,65)
Alienação de Bens Imóveis	-	-	-
TOTAL	-	13.909,65	(13.909,65)

JORNAL "O MENSÁRIO OFICIAL" – 85ª Edição – 30 de Janeiro de 2008

DESPESAS (APLICAÇÃO DOS RECURSOS DA ALIENAÇÃO DE ATIVOS)	DOTAÇÃO ATUALIZADA (d)	DESPESAS EXECUTADAS Até o Bimestre		SALDO A EXECUTAR (g) = (d-(e+f))
		LIQUIDADAS (e)	INSCRITAS EM RESTOS A PAGAR NÃO PROCESSADOS (f)	
Despesas de Capital			-	-
Investimentos		-	-	-
Inversões Financeiras				-
Amortização da Dívida				-
Despesas Correntes dos Regimes de Previdência				-
Regime Geral da Previdência Social				-
Regime Próprio dos Servidores Públicos				-
TOTAL				-
SALDO FINANCEIRO A APLICAR	2.006 (h)	2.007 (i) = (b-(e+f))	SALDO ATUAL (j) =(h+i)	
	6.000,00	13.909,65	19.909,65	

FONTE:

Nota: Durante o exercício, somente as despesas liquidadas são consideradas executadas. No encerramento do exercício, as despesas não liquidadas inscritas em restos a pagar não processados são

também consideradas executadas. Dessa forma, para maior transparência, as despesas executadas estão segregadas em :

a) Despesas liquidadas, consideradas aquelas em que houve a entrega do material ou serviço, nos termos do art. 63 da Lei 4.320/64;

b) Despesas empenhadas mas não liquidadas, inscritas em Restos a Pagar não processados, consideradas liquidadas no encerramento do exercício, por força do art.35, inciso II da Lei 4.320/64.

Tabela 25 - Demonstrativo das Despesas com Saúde - Estados, Distrito Federal e Municípios

ESTADO DA PARAIBA - MUNICÍPIO DE SÃO SEBASTIÃO DE LAGOA DE ROÇA - PODER EXECUTIVO

RELATÓRIO RESUMIDO DA EXECUÇÃO ORÇAMENTÁRIA

DEMONSTRATIVO DA RECEITA DE IMPOSTOS LÍQUIDA E DAS DESPESAS PRÓPRIAS COM AÇÕES E SERVIÇOS PÚBLICOS DE SAÚDE

ORÇAMENTOS FISCAL E DA SEGURIDADE SOCIAL

JANEIRO A DEZEMBRO 2007

RREO – ANEXO XVI (ADCT, art. 77)

R\$ 1,00

RECEITAS	PREVISÃO INICIAL	PREVISÃO ATUALIZADA (a)	RECEITAS REALIZADAS	
			Jan a Dez 2007 (b)	% (b/a)
RECEITA DE IMPOSTOS LÍQUIDA E TRANSFERÊNCIAS CONSTITUCIONAIS E LEGAIS (I)	4.993.275,00	5.083.275,00	5.965.792,09	117,36
Impostos	207.370,00	207.370,00	219.232,38	105,72
Multas, Juros de Mora e Outros Encargos dos Impostos	-	-	-	-
Dívida Ativa dos Impostos	-	-	-	-
Multas, Juros de Mora, Atualização Monetária e Outros Encargos da Dívida Ativa dos Impostos	-	-	-	-
Receitas de Transferências Constitucionais e Legais	4.785.905,00	4.875.905,00	5.746.559,71	117,86
TRANSFERÊNCIA DE RECURSOS DO SISTEMA ÚNICO DE SAÚDE-SUS (II)	1.082.403,00	1.082.403,00	1.023.060,58	94,52
RECEITAS DE OPERAÇÕES DE CRÉDITO VINCULADAS À SAÚDE (III)	-	-	-	-

JORNAL "O MENSÁRIO OFICIAL" – 85ª Edição – 30 de Janeiro de 2008

OUTRAS RECEITAS ORÇAMENTÁRIAS	3.976.865,00	3.976.865,00	2.811.310,80	70,69
(-) DEDUÇÃO PARA O FUNDEF	(713.277,00)	(713.277,00)	(1.055.263,46)	147,95
TOTAL	9.339.266,00	9.429.266,00	8.744.900,01	430,52
DESPEAS COM SAÚDE (Por Grupo de Natureza da Despesa)	DOTAÇÃO INICIAL	DOTAÇÃO ATUALIZADA (c)	DESPEAS LIQUIDADAS	
			Jan a Dez 2007 (d)	% (d/c)
DESPEAS CORRENTES	1.760.067,00	2.055.585,00	2.008.637,73	97,72
Pessoal e Encargos Sociais	445.509,00	494.472,00	484.281,28	97,94
Juros e Encargos da Dívida	-	-	-	-
Outras Despesas Correntes	1.314.558,00	1.561.113,00	1.524.356,45	97,65
DESPEAS DE CAPITAL	222.000,00	98.340,00	85.807,96	87,26
Investimentos	222.000,00	98.340,00	85.807,96	87,26
Inversões Financeiras	-	-	-	-
Amortização da Dívida	-	-	-	-
TOTAL (IV)	1.982.067,00	2.153.925,00	2.094.445,69	195,36
DESPEAS PRÓPRIAS COM AÇÕES E SERVIÇOS PÚBLICOS DE SAÚDE	DOTAÇÃO INICIAL	DOTAÇÃO ATUALIZADA	DESPEAS LIQUIDADAS	
			Jan a Dez 2007	%
DESPEAS COM SAÚDE	1.982.067,00	2.153.925,00	2.094.445,69	100,00
(-) DESPEAS COM INATIVOS E PENSIONISTAS	-	-	-	-
(-) DESPEAS CUSTEADAS COM OUTROS RECURSOS DESTINADOS À SAÚDE				
Recursos de Transferências do Sistema Único de Saúde - SUS	1.082.403,00	1.082.403,00	1.023.060,58	48,85
Recursos de Operações de Crédito	-	-	-	-
Outros Recursos	-	-	-	-
(-) RESTOS A PAGAR INSCRITOS NO EXERCÍCIO SEM DISPONIBILIDADE FINANCEIRA	-	-	-	-
DE RECURSOS PRÓPRIOS VINCULADOS ¹	-	-	-	-
TOTAL DAS DESPEAS PRÓPRIAS COM AÇÕES E SERVIÇOS PÚBLICOS DE SAÚDE (V)	899.664,00	1.071.522,00	1.071.385,11	51,15
CONTROLE DE RESTOS A PAGAR VINCULADOS À SAÚDE	RESTOS A PAGAR INSCRITOS COM DISPONIBILIDADE FINANCEIRA DE RECURSO PRÓPRIOS VINCULADOS			
INSCRITOS EM EXERCÍCIOS ANTERIORES	Inscritos em Exercícios Anteriores 2006		Cancelados em 2007 (VI)	
RESTOS A PAGAR DE DESPEAS PRÓPRIAS COM AÇÕES E SERVIÇOS PÚBLICOS DE SAÚDE				-
PARTICIPAÇÃO DAS DESPEAS COM AÇÕES E SERVIÇOS PÚBLICOS DE SAÚDE NA RECEITA DE IMPOSTOS LÍQUIDAS E TRANSFERÊNCIAS CONSTITUCIONAIS E LEGAIS - LIMITE CONSTITUCIONAL $< \% >^2 [(V - VI) / I]$				17,96
DESPEAS COM SAÚDE (Por Subfunção)	DOTAÇÃO INICIAL	DOTAÇÃO ATUALIZADA	DESPEAS LIQUIDADAS	
			Jan a Dez 2007 (i)	% (i/total i)
Atenção Básica	1.982.067,00	2.153.925,00	2.094.445,69	100,00
Assistência Hospitalar e Ambulatorial	-	-	-	-
Suporte Profilático e Terapêutico	-	-	-	-
Vigilância Sanitária	-	-	-	-
Vigilância Epidemiológica	-	-	-	-
Alimentação e Nutrição	-	-	-	-
Outras Subfunções	-	-	-	-
TOTAL	1.982.067,00	2.153.925,00	2.094.445,69	100,00

FONTE: Balançantes Mensais de Janeiro a Dezembro/2007.

¹ Essa linha apresentará valor somente no Relatório Resumido da Execução Orçamentária do último bimestre do exercício.

² Limite anual mínimo a ser cumprido no encerramento do exercício.

Tabela 26 - Demonstrativo das Parcerias Público Privadas

ESTADO DA PARAÍBA - MUNICÍPIO DE SÃO SEBASTIÃO DE LAGOA DE ROÇA - PODER EXECUTIVO MUNICIPAL
 RELATÓRIO RESUMIDO DA EXECUÇÃO ORÇAMENTÁRIA
DEMONSTRATIVO DAS PARCERIAS PÚBLICO-PRIVADAS
 ORÇAMENTOS FISCAL E DA SEGURIDADE SOCIAL
 JANEIRO A DEZEMBRO 2007/BIMESTRE NOVEMBRO-DEZEMBRO

RREO - Anexo XVII (Lei nº 11.079, de 30.12.2004, arts. 22, 25 e 28)

R\$ 1,00

ESPECIFICAÇÃO	SALDO TOTAL EM 31 DE DEZEMBRO DO EXERCÍCIO ANTERIOR (a)	REGISTROS EFETUADOS EM 2007		SALDO TOTAL (c) = (a + b)
		No bimestre	Até o bimestre (b)	
TOTAL DE ATIVOS				
Direitos Futuros				
Ativos Contabilizados na SPE				
Contrapartida para Provisões de PPP				
TOTAL DE PASSIVOS (I)				
Obrigações Não Relacionadas a Serviços				
Contrapartida para Ativos da SPE				
Provisões de PPP				
GARANTIAS DE PPP (II)				
SALDO LÍQUIDO DE PASSIVOS DE PPP (III) = (I-II)				
PASSIVOS CONTINGENTES				
Contraprestações Futuras				
Riscos Não Provisionados				
Outros Passivos Contingentes				
ATIVOS CONTINGENTES				
Serviços Futuros				
Outros Ativos Contingentes				
Do Ente Federado				
Das Estatais Não-Dependentes				
TOTAL DAS DESPESAS				
RECEITA CORRENTE LÍQUIDA (RCL)				
TOTAL DAS DESPESAS / RCL (%)				

Nota:

FONTE: Balancetes Mensais de Janeiro a Dezembro 2007

Ronaldo Alves Bezerra
- Prefeito -
Sem Movimento

Bernadete Costa Rodrigues
- Contadora CRC-PP 1.847 -
Sem Movimento

JORNAL "O MENSÁRIO OFICIAL" – 85ª Edição – 30 de Janeiro de 2008

Tabela 27 - Demonstrativo Simplificado do Relatório Resumido da Execução Orçamentária

ESTADO DA PARAÍBA - MUNICÍPIO DE SÃO SEBASTIÃO DE LAGOA DE ROÇA - PODER EXECUTIVO
DEMONSTRATIVO SIMPLIFICADO DO RELATÓRIO RESUMIDO DA EXECUÇÃO ORÇAMENTÁRIA
 ORÇAMENTOS FISCAL E DA SEGURIDADE SOCIAL
 JANEIRO A DEZEMBRO 2007/BIMESTRE NOVEMBRO-DEZEMBRO

RREO - Anexo XVIII (LRF, Art. 48)

R\$ 1,00

BALANÇO ORÇAMENTÁRIO - RECEITAS		No Bimestre	Até o Bimestre		
Previsão Inicial da Receita		1.574.283,04	9.339.266,00		
Previsão Atualizada da Receita		1.574.283,04	9.339.266,00		
Receitas Realizadas		1.925.864,15	8.744.900,01		
Déficit Orçamentário		41.479,70	230.480,35		
Saldos de Exercícios Anteriores		-	-		
BALANÇO ORÇAMENTÁRIO - DESPESAS		No Bimestre	Até o Bimestre		
Dotação Inicial		1.574.283,00	9.339.266,00		
Dotação Atualizada		1.967.345,00	9.339.266,00		
Despesas Empenhadas		1.967.343,85	8.975.380,36		
Despesas Liquidadas		1.967.343,85	8.975.380,36		
Superávit Orçamentário		-	-		
DESPESAS POR FUNÇÃO/SUBFUNÇÃO		No Bimestre	Até o Bimestre		
Despesas Empenhadas		1.967.343,85	8.975.380,36		
Despesas Liquidadas		1.967.343,85	8.975.380,36		
RECEITA CORRENTE LÍQUIDA - RCL			Até o Bimestre		
Receita Corrente Líquida			8.201.037,68		
RECEITAS/DESPESAS DOS REGIMES DE PREVIDÊNCIA		No Bimestre	Até o Bimestre		
Regime Geral de Previdência Social					
Receitas Previdenciárias (I)		-	-		
Despesas Previdenciárias (II)		-	-		
Resultado Previdenciário (III) = (I - II)		-	-		
Regime Próprio de Previdência Social dos Servidores Públicos					
Receitas Previdenciárias (IV)	101.188,57		411.115,13		
Despesas Previdenciárias (V)	99.101,31		419.130,02		
Resultado Previdenciário (VI) = (IV - V)	2.087,26		(8.014,89)		
RESULTADOS NOMINAL E PRIMÁRIO		Meta Fixada no Anexo de Metas Fiscais da LDO (a)	Resultado Apurado Até o Bimestre (b)	% em Relação à Meta (b/a)	
Resultado Nominal		(20.000,00)	(56.139,71)	280,70	
Resultado Primário		25.000,00	(196.206,60)	(784,83)	
MOVIMENTAÇÃO DOS RESTOS A PAGAR		Inscrição	Cancelamento Até o Bimestre	Pagamento Até o Bimestre	Saldo a Pagar
POR PODER E MINISTÉRIO PÚBLICO		95.471,81	-	22.259,88	73.211,93
RESTOS A PAGAR PROCESSADOS		95.471,81	-	22.259,88	73.211,93
Poder Executivo		95.471,81	-	22.259,88	73.211,93
Poder Legislativo		-	-	-	-
Poder Judiciário		-	-	-	-
Ministério Público		-	-	-	-

JORNAL "O MENSÁRIO OFICIAL" – 85ª Edição – 30 de Janeiro de 2008

RESTOS A PAGAR NÃO-PROCESSADOS	-	-	-
Poder Executivo	-	-	-
Poder Legislativo	-	-	-
Poder Judiciário	-	-	-
Ministério Público	-	-	-
TOTAL	95.471,81	-	22.259,88

DESPESAS COM MANUTENÇÃO E DESENVOLVIMENTO DO ENSINO - MDE	Valor Apurado Até o Bimestre	Limites Constitucionais Anuais	
		% Mínimo a Aplicar no Exercício	% Aplicado Até o Bimestre
Mínimo Anual de <18% / 25%> das Receitas de Impostos na Manutenção e Desenvolvimento do Ensino - MDE	1.055.263,46	<18% / 25%>	17,69%
Mínimo Anual de 60% das Despesas com MDE no Ensino Fundamental	1.055.628,36	60%	17,69%
Mínimo Anual de 60% do FUNDEF na Remuneração dos Professores do Ensino Fundamental	1.155.734,69	60%	66,96

RECEITAS DE OPERAÇÕES DE CRÉDITO E DESPESAS DE CAPITAL	Valor Apurado Até o Bimestre		Saldo a Realizar	
Receita de Operação de Crédito	-	-	-	-
Despesa de Capital Líquida	-	-	-	-

PROJEÇÃO ATUARIAL DOS REGIMES DE PREVIDÊNCIA	Exercício	10º Exercício	20º Exercício	35º Exercício
Regime Geral de Previdência Social	-	-	-	-
Receitas Previdenciárias (I)	-	-	-	-
Despesas Previdenciárias (II)	-	-	-	-
Resultado Previdenciário (III) = (I - II)	-	-	-	-
Regime Próprio de Previdência Social dos Servidores Públicos	-	-	-	-
Receitas Previdenciárias (IV)	303.125,69	334.839,34	211.275,40	60.487,60
Despesas Previdenciárias (V)	123.793,15	136.744,66	137.591,17	39.391,99
Resultado Previdenciário (VI) = (IV - V)	190.092,48	209.980,36	78.105,29	22.361,34

RECEITA DA ALIENAÇÃO DE ATIVOS E APLICAÇÃO DOS RECURSOS	Valor Apurado Até o Bimestre		Saldo a Realizar	
Receita de Capital Resultante da Alienação de Ativos	-	-	-	-
Aplicação dos Recursos da Alienação de Ativos	-	-	-	-

DESPESAS COM AÇÕES E SERVIÇOS PÚBLICOS DE SAÚDE	Valor apurado Até o Bimestre	Limite Constitucional Anual	
		% Mínimo a Aplicar no Exercício	% Aplicado Até o Bimestre
Despesas Próprias com Ações e Serviços Públicos de Saúde	1.071.385,11	15%	17,96%
DESPESAS DE CARÁTER CONTINUADO DERIVADAS DE PPP'S CONTRATADAS	VALOR APURADO NO EXERCÍCIO CORRENTE		
Total das Despesas / RCL (%)	-		

FONTE: Balançetes Mensais de Janeiro a Dezembro/2007, Prestação de Contas 2006, LDO e MBA e CMD 2007.

Tabela 2 - Demonstrativo da Despesa com Pessoal

ESTADO DA PARAÍBA - MUNICÍPIO DE SÃO SEBASTIÃO DE LAGOA DE ROÇA - PODER LEGISLATIVO MUNICIPAL
 CÂMARA MUNICIPAL DE SÃO SEBASTIÃO DE LAGOA DE ROÇA
 RELATÓRIO DE GESTÃO FISCAL
DEMONSTRATIVO DA DESPESA COM PESSOAL
 ORÇAMENTOS FISCAL E DA SEGURIDADE SOCIAL
 JANEIRO A DEZEMBRO-2007

RGF - ANEXO I (LRF, art. 55, inciso I, alínea "a")

R\$ 1,00

DESPESA COM PESSOAL	DESPESAS EXECUTADAS (Últimos 12 Meses)	
	LIQUIDADAS	INSCRITAS EM RESTOS A PAGAR NÃO PROCESSADOS
DESPESA BRUTA COM PESSOAL (I)	324.544,33	-
Pessoal Ativo	324.544,33	-
Pessoal Inativo e Pensionistas	-	-
Outras despesas de pessoal decorrentes de contratos de terceirização (art. 18, § 1º da LRF)	-	-
DESPESAS NÃO COMPUTADAS (art. 19, § 1º da LRF) (II)	-	-
Indenizações por Demissão e Incentivos à Demissão	-	-
Voluntária	-	-
Decorrentes de Decisão Judicial	-	-
Despesas de Exercícios Anteriores	-	-
Inativos e Pensionistas com Recursos Vinculados	-	-
TOTAL DA DESPESA COM PESSOAL PARA FINS DE APURAÇÃO DO LIMITE - TDP (III) = (I - II)	324.544,33	
RECEITA CORRENTE LÍQUIDA - RCL (IV)	8.201.037,68	
% do TOTAL DA DESPESA COM PESSOAL PARA FINS DE APURAÇÃO DO LIMITE - TDP sobre a RCL (V) = (III/IV)*100	3,96	
LIMITE MÁXIMO (incisos I, II e III, art. 20 da LRF) - <6,00%>	492.062,26	
LIMITE PRUDENCIAL (parágrafo único, art. 22 da LRF) - <5,70%>	467.459,15	

FONTE: Balançetes Mensais de Janeiro a Dezembro/2007.

Nota: Durante o exercício, somente as despesas liquidadas são consideradas executadas. No encerramento do exercício, as despesas não liquidadas inscritas em restos a pagar não processados são também consideradas executadas. Dessa forma, para maior transparência, as despesas executadas estão segregadas em:

a) Despesas liquidadas, consideradas aquelas em que houve a entrega do material ou serviço, nos termos do art. 63 da Lei 4.320/64;

b) Despesas empenhadas mas não liquidadas, inscritas em Restos a Pagar não processados, consideradas liquidadas no encerramento do exercício, por força do art.35, inciso II da

Lei 4.320/64.

José Venâncio
Presidente

Bernadete Costa Rodrigues
Contadora - CRC-PB

Tabela 6 - Demonstrativo da Disponibilidade de Caixa

ESTADO DA PARAÍBA - MUNICÍPIO DE SÃO SEBASTIÃO DE LAGOA DE ROÇA - PODER LEGISLATIVO MUNICIPAL
 CÂMARA MUNICIPAL DE SÃO SEBASTIÃO DE LAGOA DE ROÇA
 RELATÓRIO DE GESTÃO FISCAL
DEMONSTRATIVO DA DISPONIBILIDADE DE CAIXA
 ORÇAMENTOS FISCAL E DA SEGURIDADE SOCIAL
 JANEIRO A DEZEMBRO 2007

RGF - ANEXO V (LRF, art. 55, Inciso III, alínea "a") R\$ 1,00

ATIVO	VALOR	PASSIVO	VALOR
DISPONIBILIDADE FINANCEIRA	-	OBRIGAÇÕES FINANCEIRAS	-
Caixa	-	Depósitos	-
Bancos	-	Restos a Pagar Processados	-
Conta Movimento	-	Do Exercício	-
Contas Vinculadas	-	De Exercícios Anteriores	-
Aplicações Financeiras	-	Outras Obrigações Financeiras	-
Outras Disponibilidades Financeiras	-	Contribuições	-
<Identificação das outras disponibilidades financeiras>	-		-
INSUFICIÊNCIA ANTES DA INSCRIÇÃO EM RESTOS A PAGAR NÃO PROCESSADOS (I)	-	SUFICIÊNCIA ANTES DA INSCRIÇÃO EM RESTOS A PAGAR NÃO PROCESSADOS (II)	-
TOTAL	-	TOTAL	-
INSCRIÇÃO EM RESTOS A PAGAR NÃO PROCESSADOS (III)			-
SUFICIÊNCIA APÓS A INSCRIÇÃO EM RESTOS A PAGAR NÃO PROCESSADOS (IV) = (II - III)			-

REGIME PREVIDENCIÁRIO

ATIVO	VALOR	PASSIVO	VALOR
DISPONIBILIDADE FINANCEIRA DO REGIME PREVIDENCIÁRIO		OBRIGAÇÕES FINANCEIRAS DO REGIME PREVIDENCIÁRIO	
Caixa		Depósitos	
Bancos		Restos a Pagar Processados	
Conta Movimento		Do Exercício	
Contas Vinculadas		De Exercícios Anteriores	
Aplicações Financeiras		Outras Obrigações Financeiras	
Outras Disponibilidades Financeiras		<Identificação das obrigações mais relevantes do Poder ou órgão>	
<Identificação das outras disponibilidades financeiras>			
INSUFICIÊNCIA ANTES DA INSCRIÇÃO EM RESTOS A PAGAR NÃO PROCESSADOS DO REGIME PREVIDENCIÁRIO (V)	-	SUFICIÊNCIA ANTES DA INSCRIÇÃO EM RESTOS A PAGAR NÃO PROCESSADOS DO REGIME PREVIDENCIÁRIO (VI)	-
TOTAL		TOTAL	
INSCRIÇÃO EM RESTOS A PAGAR NÃO PROCESSADOS DO REGIME PREVIDENCIÁRIO (VII)			
SUFICIÊNCIA APÓS A INSCRIÇÃO EM RESTOS A PAGAR NÃO PROCESSADOS DO REGIME PREVIDENCIÁRIO (VIII) = (VI - VII)			

FONTE: Balancetes Mensais de Janeiro a Dezembro/2007.

Nota:

Tabela 7 - Demonstrativo dos Restos a Pagar

ESTADO DA PARAÍBA - MUNICÍPIO DE SÃO SEBASTIÃO DE LAGOA DE ROÇA - PODER LEGISLATIVO MUNICIPAL
RELATÓRIO DE GESTÃO FISCAL
DEMONSTRATIVO DOS RESTOS A PAGAR
ORÇAMENTOS FISCAL E DA SEGURIDADE SOCIAL
JANEIRO A DEZEMBRO 2007

RGF - ANEXO VI (LRF, art. 55, inciso III, alínea "b")

R\$ 1,00

ÓRGÃO	RESTOS A PAGAR				
	Processados		Suficiência/Insuficiência antes da Inscrição em Restos a Pagar Não Processados	Não Processados	
	Inscritos			Inscritos Do Exercício	Não Inscritos por Insuficiência Financeira
	Exercícios Anteriores	Do Exercício			
ADMINISTRAÇÃO DIRETA Câmara Municipal de São Sebastião de Lagoa de Roça					
ADMINISTRAÇÃO INDIRETA					
TOTAL					

Sem Movimento

DESTINAÇÃO DE RECURSOS	RESTOS A PAGAR				
	Processados		Suficiência/Insuficiência antes da Inscrição em Restos a Pagar Não Processados	Não Processados	
	Inscritos			Inscritos Do Exercício	Não Inscritos por Insuficiência Financeira
	Exercícios Anteriores	Do Exercício			
Recursos Próprios	-	-	-	-	-
TOTAL	-	-	-	-	-

FONTE: Balancetes Mensais de Janeiro a Dezembro/2007.

Nota:

Tabela 8 - Demonstrativo dos Limites

ESTADO DA PARAÍBA - MUNICÍPIO DE SÃO SEBASTIÃO DE LAGOA DE ROÇA - PODER LEGISLATIVO MUNICIPAL
CÂMARA MUNICIPAL DE SÃO SEBASTIÃO DE LAGOA DE ROÇA
RELATÓRIO DE GESTÃO FISCAL
DEMONSTRATIVO DOS LIMITES
ORÇAMENTOS FISCAL E DA SEGURIDADE SOCIAL
JANEIRO A DEZEMBRO-2007

LRF, art. 48 - Anexo VII

R\$ 1,00

DESPESA COM PESSOAL	VALOR	% SOBRE A RCL
Total da Despesa com Pessoal para fins de apuração do Limite - TDP	324.544,33	3,96
Limite Máximo (incisos I, II e III, art. 20 da LRF) - <-%>	492.062,26	6,00
Limite Prudencial (parágrafo único, art. 22 da LRF) - <-%>	467.459,15	5,70
DÍVIDA	VALOR	% SOBRE A RCL
Dívida Consolidada Líquida	-	-

JORNAL "O MENSÁRIO OFICIAL" – 85ª Edição – 30 de Janeiro de 2008

Limite Definido por Resolução do Senado Federal		
GARANTIAS DE VALORES	VALOR	% SOBRE A RCL
Total das Garantias		
Limite Definido por Resolução do Senado Federal		
OPERAÇÕES DE CRÉDITO	VALOR	% SOBRE A RCL
Operações de Crédito Internas e Externas		
Operações de Crédito por Antecipação da Receita		
Limite Definido pelo Senado Federal para Operações de Crédito Internas e Externas		
Limite Definido pelo Senado Federal para Operações de Crédito por Antecipação da Receita		
RESTOS A PAGAR	INSCRIÇÃO EM RESTOS A PAGAR NÃO PROCESSADOS	SUFICIÊNCIA/INSUFICIÊNCIA ANTES DA INSCRIÇÃO EM RESTOS A PAGAR NÃO PROCESSADOS
Valor Apurado nos Demonstrativos respectivos		

FONTE: Balancetes Mensais de Janeiro a Dezembro/2007.

Tabela 2 - Demonstrativo da Despesa com Pessoal

ESTADO DA PARAÍBA - MUNICÍPIO DE SÃO SEBASTIÃO DE LAGOA DE ROÇA - PODER EXECUTIVO MUNICIPAL
 PREFEITURA MUNICIPAL DE SÃO SEBASTIÃO DE LAGOA DE ROÇA
 RELATÓRIO DE GESTÃO FISCAL
DEMONSTRATIVO DA DESPESA COM PESSOAL
 ORÇAMENTOS FISCAL E DA SEGURIDADE SOCIAL
 JANEIRO A DEZEMBRO-2007

RGF - ANEXO I (LRF, art. 55, inciso I, alínea "a")	R\$ 1,00	
DESPESA COM PESSOAL	DESPESAS EXECUTADAS (Últimos 12 Meses)	
	LIQUIDADAS	INSCRITAS EM RESTOS A PAGAR NÃO PROCESSADOS
DESPESA BRUTA COM PESSOAL (I)	4.934.471,71	-
Pessoal Ativo	4.076.836,38	-
Pessoal Inativo e Pensionistas	-	-
Outras despesas de pessoal decorrentes de contratos de terceirização (art. 18, § 1º da LRF)	857.635,33	-
DESPESAS NÃO COMPUTADAS (art. 19, § 1º da LRF) (II)	89.540,41	-
Indenizações por Demissão e Incentivos à Demissão Voluntária	-	-
Decorrentes de Decisão Judicial	2.803,00	-
Despesas de Exercícios Anteriores	86.737,41	-
Inativos e Pensionistas com Recursos Vinculados	-	-
TOTAL DA DESPESA COM PESSOAL PARA FINS DE APURAÇÃO DO LIMITE - TDP (III) = (I - II)	4.844.931,30	
RECEITA CORRENTE LÍQUIDA - RCL (IV)	8.201.037,68	

JORNAL "O MENSÁRIO OFICIAL" – 85ª Edição – 30 de Janeiro de 2008

% do TOTAL DA DESPESA COM PESSOAL PARA FINS DE APURAÇÃO DO LIMITE - TDP sobre a RCL (V) = (III/IV)*100	59,08
LIMITE MÁXIMO (incisos I, II e III, art. 20 da LRF) - <54%>	4.428.560,35
LIMITE PRUDENCIAL (parágrafo único, art. 22 da LRF) - <51,30%>	4.207.132,33

FONTE: Balançetes Mensais de Janeiro a Dezembro/2007.

Nota: Durante o exercício, somente as despesas liquidadas são consideradas executadas. No encerramento do exercício, as despesas não liquidadas inscritas em restos a pagar não processados são também consideradas executadas. Dessa forma, para maior transparência, as despesas executadas estão segregadas em:

- a) Despesas liquidadas, consideradas aquelas em que houve a entrega do material ou serviço, nos termos do art. 63 da Lei 4.320/64;
- b) Despesas empenhadas mas não liquidadas, inscritas em Restos a Pagar não processados, consideradas liquidadas no encerramento do exercício, por força do art.35, inciso II da Lei 4.320/64.

Nota: As despesas não computadas são relativas à Precatórios Judiciais no valor de R\$ 2.803,00, relativas ao exercício anterior a 2000 e as Despesas de Exercícios Anteriores, trata-se de despesas de Parcelamento de INSS no valor de R\$ 86.737,41, também de exercícios anteriores ao período de apuração dos gastos com Pessoal.

Ramalho Alves Bezerra
Prefeito

Bernadete Costa Rodrigues
Contadora - CRC-PB

Tabela 3B - Demonstrativo da Dívida Consolidada Líquida

ESTADO DA PARAÍBA - MUNICÍPIO DE SÃO SEBASTIÃO DE LAGOA DE ROÇA - PODER EXECUTIVO MUNICIPAL
RELATÓRIO DE GESTÃO FISCAL
DEMONSTRATIVO DA DÍVIDA CONSOLIDADA LÍQUIDA - ESTADOS, DISTRITO FEDERAL E MUNICÍPIOS
ORÇAMENTOS FISCAL E DA SEGURIDADE SOCIAL
JANEIRO A JUNHO-2007

RGF - ANEXO II (LRF, art. 55, inciso I, alínea "b")

R\$ 1,00

ESPECIFICAÇÃO	SALDO DO EXERCÍCIO ANTERIOR	SALDO DO EXERCÍCIO DE 2007	
		Até o 1º Semestre	Até o 2º Semestre
DÍVIDA CONSOLIDADA - DC (I)	655.356,17	583.594,79	527.007,15
Dívida Mobiliária	221.295,37	229.105,16	186.669,96
Dívida Contratual	-	-	-
Dívida Contratual de PPP	-	-	-
Demais Dívidas Contratuais	-	-	-
Precatórios posteriores a 5.5.2000 (inclusive)	-	-	-
Operações de Crédito inferiores a 12 meses	-	-	-
Parcelamentos de Dívidas	434.060,80	354.489,63	340.337,19
De Tributos	-	-	-
De Contribuições Sociais	434.060,80	354.489,63	340.337,19
Previdenciárias	434.060,80	354.489,63	340.337,19
Demais Contribuições Sociais	-	-	-
Do FGTS	-	-	-
Outras Dívidas	-	-	-
DEDUÇÕES (II)¹	54.192,59	275.618,70	83.484,02
Ativo Disponível	149.664,40	348.830,63	156.695,95
Haveres Financeiros	-	-	-

JORNAL “O MENSÁRIO OFICIAL” – 85ª Edição – 30 de Janeiro de 2008

(-) Restos a Pagar Processados	95.471,81	73.211,93	73.211,93
OBRIGAÇÕES NÃO INTEGRANTES DA DC	-	-	-
Pecatórios anteriores a 5.5.2000	-	-	-
Insuficiência Financeira	-	-	-
Outras Obrigações	-	-	-
DÍVIDA CONSOLIDADA LÍQUIDA (DCL) (III) = (I - II)	601.163,58	307.976,09	443.523,13
RECEITA CORRENTE LÍQUIDA - RCL	7.192.932,15	7.636.509,71	8.201.037,68
% da DC sobre a RCL (I/RCL)	9,11	7,64	6,43
% da DCL sobre a RCL (III/RCL)	8,36	4,03	5,41
LIMITE DEFINIDO POR RESOLUÇÃO Nº 40/01 DO SENADO FEDERAL - <120%>	8.631.518,58	9.163.811,65	9.841.245,22

FONTE: INSS, GIDUR (CEF), IPISM e Balançetes Mensais de Janeiro a Dezembro/2007.

¹ Se o saldo apurado for negativo, ou seja, se o total do Ativo Disponível mais os Haveres Financeiros for menor que Restos a Pagar Processados, não deverá ser informado nessa linha, mas sim na linha da “Insuficiência Financeira”, das Obrigações não integrantes da Dívida Consolidada - DC. Assim quando o cálculo de DEDUÇÕES (II) for negativo, colocar um “-” (traço) nessa linha.

Nota:

TRAJETÓRIA DE AJUSTE DA DÍVIDA CONSOLIDADA LÍQUIDA EM CADA EXERCÍCIO FINANCEIRO

Exercício Financeiro	2001			2002			2003			2004		
	3º Quadrimestre			Quadrimestre			Quadrimestre			Quadrimestre		
	DCL	Excedente ²	Redutor	1º	2º	3º	1º	2º	3º	1º	2º	3º
% da DCL sobre a RCL												
% Limite de Endividamento												

Exercício Financeiro	2005			2006			2007			2008		
	Quadrimestre			Quadrimestre			Quadrimestre			Quadrimestre		
	1º	2º	3º	1º	2º	3º	1º	2º	3º	1º	2º	3º
% da DCL sobre a RCL												
% Limite de Endividamento												

Exercício Financeiro	2009			2010			2011			2012		
	Quadrimestre			Quadrimestre			Quadrimestre			Quadrimestre		
	1º	2º	3º	1º	2º	3º	1º	2º	3º	1º	2º	3º
% da DCL sobre a RCL												
% Limite de Endividamento												

Exercício Financeiro	2013			2014			2015			2016		
	Quadrimestre			Quadrimestre			Quadrimestre			Quadrimestre		
	1º	2º	3º	1º	2º	3º	1º	2º	3º	1º	2º	3º
% da DCL sobre a RCL												
% Limite de Endividamento												

² O excedente em relação ao limite apurado ao final do exercício de 2001 deverá ser reduzido, no mínimo, à proporção de 1/15 (um quinze avos) a cada exercício financeiro. O valor da redução anual, 1/15 (um quinze avos) do excedente, é apresentado na coluna Redutor.

Tabela 4 - Demonstrativo das Garantias e Contragarantias de Valores

ESTADO DA PARAÍBA - MUNICÍPIO DE SÃO SEBASTIÃO DE LAGOA DE ROÇA - PODER EXECUTIVO MUNICIPAL
RELATÓRIO DE GESTÃO FISCAL
DEMONSTRATIVO DAS GARANTIAS E CONTRAGARANTIAS DE VALORES
ORÇAMENTOS FISCAL E DA SEGURIDADE SOCIAL
JANEIRO A DEZEMBRO 2007

RGF - ANEXO III (LRF, art. 55, inciso I, alínea "c" e art. 40, § 1º)

R\$ 1,00

GARANTIAS CONCEDIDAS	SALDO DO EXERCÍCIO ANTERIOR	SALDOS DO EXERCÍCIO DE <EXERCÍCIO>		
		Até o 1º Quadrimestre	Até o 2º Quadrimestre	Até o 3º Quadrimestre
EXTERNAS (I) Aval ou fiança em operações de crédito Outras garantias nos Termos da LRF				
INTERNAS (II) Aval ou fiança em operações de crédito Outras garantias nos Termos da LRF				
TOTAL GARANTIAS CONCEDIDAS (III) = (I + II)				
RECEITA CORRENTE LÍQUIDA - RCL (IV)				
% do TOTAL DAS GARANTIAS sobre a RCL				
LIMITE DEFINIDO POR RESOLUÇÃO DO SENADO FEDERAL - <%>				

Sem Movimento

CONTRAGARANTIAS RECEBIDAS	SALDO DO EXERCÍCIO ANTERIOR	SALDOS DO EXERCÍCIO DE <EXERCÍCIO>		
		Até o 1º Quadrimestre	Até o 2º Quadrimestre	Até o 3º Quadrimestre
GARANTIAS EXTERNAS (V) Aval ou fiança em operações de crédito Outras garantias nos Termos da LRF				
GARANTIAS INTERNAS (VI) Aval ou fiança em operações de crédito Outras garantias nos Termos da LRF				
TOTAL CONTRAGARANTIAS RECEBIDAS (VII) = (V + VI)				

Sem Movimento

FONTE: Balanecetes Mensais de Janeiro a Dezembro/2007.

Nota: ¹ Inclui garantias concedidas por meio de Fundos

Tabela 5 - Demonstrativo das Operações de Crédito

ESTADO DA PARAÍBA - MUNICÍPIO DE SÃO SEBASTIÃO DE LAGOA DE ROÇA - PODER EXECUTIVO MUNICIPAL
RELATÓRIO DE GESTÃO FISCAL
DEMONSTRATIVO DAS OPERAÇÕES DE CRÉDITO
ORÇAMENTOS FISCAL E DA SEGURIDADE SOCIAL
JANEIRO A DEZEMBRO-2007

RGF - ANEXO IV (LRF, art. 55, inciso I, alínea "d" e inciso III alínea "c")

R\$ 1,00

ESPECIFICAÇÃO	OPERAÇÕES REALIZADAS	
	Até o Quadrimestre de Referência	
	CREDOR	VALOR
OPERAÇÕES DE CRÉDITO (I)		
Internas	Sem Movimento	
<Identificação das operações de crédito>		
Externas		
<Identificação das operações de crédito>		
Por Antecipação da Receita (II)		
TOTAL DAS OPERAÇÕES DE CRÉDITO (III) = (I + II)		
RECEITA CORRENTE LÍQUIDA - RCL		
% DAS OPERAÇÕES DE CRÉDITO INTERNAS E EXTERNAS SOBRE A RCL		
% DAS OPERAÇÕES DE CRÉDITO POR ANTECIPAÇÃO DA RECEITA SOBRE A RCL		
LIMITE DEFINIDO POR RESOLUÇÃO DO SENADO FEDERAL PARA AS OPERAÇÕES DE CRÉDITO INTERNAS E EXTERNAS < % >		
LIMITE DEFINIDO POR RESOLUÇÃO DO SENADO FEDERAL PARA AS OPERAÇÕES DE CRÉDITO POR ANTECIPAÇÃO DA RECEITA < % >		

FONTE: Balançetes Mensais de Janeiro a Junho/2007.

Nota:

Tabela 6 - Demonstrativo da Disponibilidade de Caixa

ESTADO DA PARAÍBA - MUNICÍPIO DE SÃO SEBASTIÃO DE LAGOA DE ROÇA - PODER EXECUTIVO MUNICIPAL
PREFEITURA MUNICIPAL DE SÃO SEBASTIÃO DE LAGOA DE ROÇA
RELATÓRIO DE GESTÃO FISCAL
DEMONSTRATIVO DA DISPONIBILIDADE DE CAIXA
ORÇAMENTOS FISCAL E DA SEGURIDADE SOCIAL
JANEIRO A DEZEMBRO 2007

RGF - ANEXO V (LRF, art. 55, Inciso III, alínea "a")

R\$ 1,00

ATIVO	VALOR	PASSIVO	VALOR
DISPONIBILIDADE FINANCEIRA	156.845,84	OBRIGAÇÕES FINANCEIRAS	330.519,13
Caixa	149,89	Depósitos	-
Bancos	156.695,95	Restos a Pagar Processados	287.546,67
Conta Movimento	156.695,95	Do Exercício	214.334,74
Contas Vinculadas	-	De Exercícios Anteriores	73.211,93
Aplicações Financeiras	-	Outras Obrigações Financeiras	42.972,46
Outras Disponibilidades Financeiras	-	Consignações	42.972,46
<Identificação das outras disponibilidades financeiras>	-		
INSUFICIÊNCIA ANTES DA INSCRIÇÃO EM RESTOS A PAGAR NÃO		SUFICIÊNCIA ANTES DA INSCRIÇÃO EM RESTOS A PAGAR NÃO	
PROCESSADOS (I)	173.673,29	PROCESSADOS (II)	-

JORNAL "O MENSÁRIO OFICIAL" – 85ª Edição – 30 de Janeiro de 2008

TOTAL	330.519,13	TOTAL	330.519,13
INSCRIÇÃO EM RESTOS A PAGAR NÃO PROCESSADOS (III)		-	
SUFICIÊNCIA APÓS A INSCRIÇÃO EM RESTOS A PAGAR NÃO PROCESSADOS (IV) = (II - III)		-	
REGIME PREVIDENCIÁRIO			
ATIVO	VALOR	PASSIVO	VALOR
DISPONIBILIDADE FINANCEIRA DO REGIME PREVIDENCIÁRIO	543.756,82	OBRIGAÇÕES FINANCEIRAS DO REGIME PREVIDENCIÁRIO	1.013,50
Caixa	52,84	Depósitos	52,50
Bancos	543.703,98	Restos a Pagar Processados	961,00
Conta Movimento	3.934,77	Do Exercício	961,00
Contas Vinculadas	-	De Exercícios Anteriores	-
Aplicações Financeiras	539.769,21	Outras Obrigações Financeiras	-
Outras Disponibilidades Financeiras	-	<Identificação das obrigações mais relevantes do Poder ou órgão>	-
<Identificação das outras disponibilidades financeiras>	-		-
INSUFICIÊNCIA ANTES DA INSCRIÇÃO EM RESTOS A PAGAR NÃO PROCESSADOS DO REGIME PREVIDENCIÁRIO (V)	-	SUFICIÊNCIA ANTES DA INSCRIÇÃO EM RESTOS A PAGAR NÃO PROCESSADOS DO REGIME PREVIDENCIÁRIO (VI)	542.743,32
TOTAL	543.756,82	TOTAL	543.756,82
INSCRIÇÃO EM RESTOS A PAGAR NÃO PROCESSADOS DO REGIME PREVIDENCIÁRIO (VII)		-	
SUFICIÊNCIA APÓS A INSCRIÇÃO EM RESTOS A PAGAR NÃO PROCESSADOS DO REGIME PREVIDENCIÁRIO (VIII) = (VI - VII)		542.743,32	

FONTE: Balancetes Mensais de Janeiro a Dezembro/2007.

Nota:

Tabela 7 - Demonstrativo dos Restos a Pagar

ESTADO DA PARAÍBA - MUNICÍPIO DE SÃO SEBASTIÃO DE LAGOA DE ROÇA - PODER EXECUTIVO MUNICIPAL
RELATÓRIO DE GESTÃO FISCAL
DEMONSTRATIVO DOS RESTOS A PAGAR
ORÇAMENTOS FISCAL E DA SEGURIDADE SOCIAL
JANEIRO A DEZEMBRO 2007

RGF - ANEXO VI (LRF, art. 55, inciso III, alínea "b")

R\$ 1,00

ÓRGÃO	RESTOS A PAGAR				
	Processados		Suficiência/Insuficiência antes da Inscrição em Restos a Pagar Não Processados	Não Processados	
	Inscritos			Inscritos	Não Inscritos por Insuficiência Financeira
	Exercícios Anteriores	Do Exercício	Do Exercício		
ADMINISTRAÇÃO DIRETA Prefeitura Municipal de São Sebastião de Lagoa de Roça	73.211,93	214.334,74	-	-	-
	73.211,93	214.334,74	-	-	-
ADMINISTRAÇÃO INDIRETA Instituto de Previdência dos Servidores Municipais - IPSM	-	961,00	-	-	-
	-	961,00	-	-	-

JORNAL "O MENSÁRIO OFICIAL" – 85ª Edição – 30 de Janeiro de 2008

TOTAL	73.211,93	215.295,74	-	-	-
DESTINAÇÃO DE RECURSOS	RESTOS A PAGAR				
	Processados		Suficiência/Insuficiência antes da Inscrição em Restos a Pagar Não Processados	Não Processados	
	Inscritos			Inscritos	Não Inscritos por Insuficiência Financeira
	Exercícios Anteriores	Do Exercício	Do Exercício		
Recursos Próprios	73.211,93	215.295,74			
TOTAL	73.211,93	215.295,74			

FONTE: Balancetes Mensais de Janeiro a Dezembro/2007.

Nota:

Tabela 8 - Demonstrativo dos Limites

ESTADO A PARAÍBA - MUNICÍPIO DE SÃO SEBASTIÃO DE LAGOA DE ROÇA - PODER EXECUTIVO MUNICIPAL
 PREFEITURA MUNICIPAL DE SÃO SEBASTIÃO DE LAGOA DE ROÇA
 RELATÓRIO DE GESTÃO FISCAL
DEMONSTRATIVO DOS LIMITES
 ORÇAMENTOS FISCAL E DA SEGURIDADE SOCIAL
 JANEIRO A DEZEMBRO-2007

LRF, art. 48 - Anexo VII

R\$ 1,00

DESPESA COM PESSOAL	VALOR	% SOBRE A RCL
Total da Despesa com Pessoal para fins de apuração do Limite - TDP	4.844.931,30	59,08
Limite Máximo (incisos I, II e III, art. 20 da LRF) - <%>	4.428.560,35	54,00
Limite Prudencial (parágrafo único, art. 22 da LRF) - <%>	4.207.132,33	51,30
DÍVIDA	VALOR	% SOBRE A RCL
Dívida Consolidada Líquida	443.523,13	5,41
Limite Definido por Resolução do Senado Federal	9.841.245,22	120,00
GARANTIAS DE VALORES	VALOR	% SOBRE A RCL
Total das Garantias	-	-
Limite Definido por Resolução do Senado Federal	-	-
OPERAÇÕES DE CRÉDITO	VALOR	% SOBRE A RCL
Operações de Crédito Internas e Externas	-	-
Operações de Crédito por Antecipação da Receita	-	-
Limite Definido pelo Senado Federal para Operações de Crédito Internas e Externas	-	-
Limite Definido pelo Senado Federal para Operações de Crédito por Antecipação da Receita	-	-
RESTOS A PAGAR	INSCRIÇÃO EM RESTOS A PAGAR NÃO PROCESSADOS	SUFICIÊNCIA/INSUFICIÊNCIA ANTES DA INSCRIÇÃO EM RESTOS A PAGAR NÃO PROCESSADOS
Valor Apurado nos Demonstrativos respectivos	-	-

FONTE: Balancetes Mensais de Janeiro a Dezembro/2007.

PORTARIA Nº 01/2008.

O PREFEITO MUNICIPAL DE SÃO SEBASTIÃO DE LAGOA DE ROÇA, Estado da Paraíba, no uso de suas atribuições legais e estribado no Art. 72, VI da Lei Orgânica do Município, e artigos 30 e 31 da Lei Complementar nº 01 de 06 de Janeiro de 1993.

RESOLVE:

NOMEAR a **COMISSÃO DE LICITAÇÃO**, composta pelos seguintes Membros: **ADILMA DE ARRUDA CÂMARA**, **ADRIANO PINTO DO NASCIMENTO** e **PAULO SÉRGIO DE VASCONCELOS**, para sob a presidência da primeira, comporem a referida Comissão, tudo para cumprirem as determinações atinentes às **Licitações**, definidas na **Lei nº 8.666/93**, até ulterior deliberação.

Publique-se e Registre-se.

Gabinete do Prefeito Municipal de São Sebastião de Lagoa de Roça-PB., 04 de Janeiro de 2008.

PORTARIA Nº. 02/2008.

O PREFEITO MUNICIPAL DE SÃO SEBASTIÃO DE LAGOA DE ROÇA, Estado da Paraíba, no uso de suas atribuições legais, conferidas por Lei:

CONSIDERANDO que o Cargo de **DIRETORA** é Commissionado e de **LIVRE NOMEAÇÃO** e **EXONERAÇÃO**.

RESOLVE:

EXONERAR a Sra. **CRISÉLIA FERREIRA DA SILVA**, Diretora da Escola Municipal Severino Ismael de Araújo, nomeada através da Portaria nº. 40/2005 de 03 de Janeiro de 2005.

PUBLIQUE-SE E REGISTRE-SE.

Gabinete do Prefeito Municipal de São Sebastião de Lagoa de Roça, Estado da Paraíba, em 29 de Janeiro de 2008.

QUINTO TERMO ADITIVO AO CONTRATO CELEBRADO ENTRE A PREFEITURA DO MUNICÍPIO DE SÃO SEBASTIÃO DE LAGOA DE ROÇA E A FIRMA AMÉRICA CONSTRUÇÕES E SERVIÇOS LTDA. - ME., NA FORMA ABAIXO.

A PREFEITURA DO MUNICÍPIO DE SÃO SEBASTIÃO DE LAGOA DE ROÇA, entidade de Direito Público interno, com sede na Rua José Rodrigues Coura, nº 53 - Centro - São Sebastião de Lagoa de Roça - PB, inscrita no CNPJ sob o nº. 08.742.439/0001-00, representada na forma da Lei, por seu representante legal, ao final assinado, designado CONTRATANTE e a Firma AMÉRICA CONSTRUÇÕES E SERVIÇOS LTDA, CNPJ. nº. 05.492.161/0001-63, estabelecida na Av. Assis Chateaubriand, nº.300 - Loja 14 – Térreo - Jardim Paulistano - Campina Grande - PB, neste ato representada pelo seu representante legal infra-assinado, denominado CONTRATADO, consoante a Tomada de Preços nº.02/2007, de acordo com a Lei nº. 8.666/93, e alterações posteriores, resolvem celebrar o presente TERMO ADITIVO, mediante as cláusulas e condições seguintes:

PRIMEIRA CLÁUSULA- Constitui objeto deste TERMO ADITIVO, a prorrogação de prazo conforme descrito na Cláusula Quinta do Contrato nº.01TP2/2007, originado pela Tomada de Preços nº.02/2007, passando a vigorar por mais 258 (duzentos e cinquenta e oito) dias, ou seja, seu término passa a ser em 28 de outubro de 2008.

SEGUNDA CLÁUSULA - Ficam ratificadas as demais cláusulas estipuladas no contrato original.

O presente TERMO ADITIVO, foi lavrado em três vias de igual teor e forma, e vão assinadas pelos contratantes e por duas testemunhas.

São Sebastião de Lagoa de Roça - PB,
Em 15 de janeiro de 2008.

Ramalho Alves Bezerra
Prefeito Contratante
Paulo Ferreira da Silva
Contratado

EXTRATO TERMO ADITIVO DE CONTRATO

CONTRATANTE: Prefeitura Municipal de São Sebastião de Lagoa de Roça (PB).
CONTRATADO: AMÉRICA CONSTRUÇÕES E SERVIÇOS LTDA, CNPJ. 05.492.161/0001-63,


estabelecida na Av. Assis Chateaubriand, n.º. 300 - Loja 14 - Térreo - Jardim Paulistano - Campina Grande/PB.

OBJETO DO ADITAMENTO: prorrogação por mais 258 (duzentos e cinquenta e oito) dias de prazo no contrato originado pela Tomada de Preços n.º 002/2007 para construção de 23 (vinte e três) unidades habitacionais, conforme Contrato de Repasse n.º. 0195399-15/2006/MCIDADES/CAIXA, firmado com a Prefeitura Municipal de São Sebastião de Lagoa de Roça/PB. Fundamentação Legal: Lei 8.666/93, e suas posteriores modificações. Data do Aditivo: 15/01/2008. Vigência: 258 (duzentos e cinquenta e oito) dias.

HOMOLOGAÇÃO

O Prefeito Municipal de São Sebastião de Lagoa de Roça - PB, nos termos da Lei n.º 8. 666 /83, e suas alterações posteriores, especialmente no Art. 25, inciso II, e Art. 13, inciso III, HOMOLOGA o processo referente à INEXIGIBILIDADE DE LICITAÇÃO N.º 01/2008, cujo objeto é a contratação de Serviços de Assessoria e Consultoria Técnica Administrativa solicitados pela Secretaria Municipal de Administração, Planejamento e Finanças, diretamente com o Senhor Gilmar Rodrigues, Bacharel em Ciências Contábeis, regularmente registrado no CRC-PB sob o n.º 008318/O-6, para o exercício 2008.

Gabinete do Prefeito Municipal de São Sebastião de Lagoa de Roça - PB, Em 07 de Janeiro de 2008.



EXTRATO DE CONTRATO

CONTRATANTE: Prefeitura Municipal de São Sebastião de Lagoa de Roça (PB)
CONTRATADO: GILMAR RODRIGUES, CRC-PB 008318/O-6 - RG.: 598.784 - SSP/PB., e CPF 206.731.834-91, residente na Av. Justino Alves de Azevedo, n.º 659 -Centro – Puxinanã PB.
OBJETO: Prestação de Serviços de Assessoria e Consultoria Técnica Administrativa à Prefeitura Municipal de São Sebastião de Lagoa de Roça - PB.
Fundamentação Legal: Lei 8.666/93, no Art. 25,

inciso II, e Art. 13, inciso III.
Contrato: 08/01/2008.
Vigência: 12 (doze) meses.
Valor R\$ 1.000,00 (hum mil reais) mensais.

HOMOLOGAÇÃO


O PREFEITO DO MUNICÍPIO DE SÃO SEBASTIÃO DE LAGOA DE ROÇA, ESTADO DA PARAÍBA, no uso de suas atribuições legais.

RE SOLVE:

HOMOLOGAR o procedimento licitatório, sob a modalidade Convite n.º 01/2008, que objetiva a locação de um veículo caminhão para coleta e transporte de lixo urbano, com coleta residencial e comercial porta a porta, de segunda a sábado com duas viagens diárias, e disposição final na Fazenda Maria Morais, zona rural do município de São Sebastião de Lagoa de Roça - PB, com base nos relatório apresentado pela CPL- Comissão Permanente de Licitação, e Parecer da Assessoria Jurídica do Município, os quais apontam como proponente vencedor a pessoa física ANTONIO JOSE INACIO, CPF 584.907.604-20 e RG 1.197.717 (2 via) SSP/PB, residente no Sítio Tanques — Zona rural - São Sebastião de Lagoa de Roça — PB, com o valor mensal de R\$ 3.000,00 (três mil reais) e valor total de R\$ 33.000,00 (trinta e três mil reais), por ter atendido ao solicitado no Edital convite, bem como ter oferecido o menor preço.

São Sebastião de Lagoa de Roça (PB), Em 29 de Janeiro de 2008.

Cumpra-se e Publique-se.



EXTRATO DE CONTRATO

CONTRATANTE: Prefeitura Municipal de São Sebastião de Lagoa de Roça (PB)
CONTRATADO: ANTONIO JOSÉ INÁCIO, CPF 584.907.604-20 e RG 1.197.717

(2 via) SSP/PB, residente no Sítio Tanques - Zona rural - São Sebastião de Lagoa de Roça - PB.

OBJETO: Locação de um veículo caminhão para coleta e transporte de lixo urbano, com coleta residencial e comercial porta a porta, de segunda a sábado com duas viagens diárias, e disposição final na Fazenda Maria Morais, zona rural do município de São S. de Lagoa de Roça - PB. Fundamentação Legal: Lei 8.666/93, e suas posteriores modificações.
Contrato: 30/01/2008.
Valor mensal de R\$ 3.000,00 (três mil reais) e valor total de R\$ 33.000,00 (trinta e três mil reais)
Vigência: 11 (onze) meses.

HOMOLOGACÃO


O PREFEITO DO MUNICÍPIO DE SÃO SEBASTIÃO DE LAGOA DE ROÇA, ESTADO DA PARAÍBA, no uso de suas atribuições legais.

RESOLVE:

HOMOLOGAR o procedimento licitatório, sob a modalidade Convite n°. 02/2008, que objetiva a Contratação de pessoa física ou jurídica para Prestação de Serviços Técnicos Especializados em Contabilidade Pública, incluindo Elaboração dos balancetes mensais referentes aos recursos movimentados pela Tesouraria da Prefeitura Municipal; e Elaboração do REO, RGF e Prestação de Contas Anual, conforme preceitua a Lei 01/2000 e Lei 4.320/64, referente ao exercício de 2008, conforme solicitação da Secretaria de Administração, Planejamento e Finanças do município de São Sebastião de Lagoa de RoçaPB, com base no relatório apresentado pela CPL — Comissão Pennante de Licitação, e Parecer da Assessoria Jurídica do Município, os quais apontam como proponente vencedor a pessoa jurídica:

BERNADETE COSTA RODRIGUES, CNPJ 03.036.199/0001-04, estabelecida na Rua Napoleão Laureano, n° 330 - Esperança — PB, com o valor mensal de R\$ 2.600,00 (dois mil e seiscentos reais) e valor total de R\$ 31.200,00 (trinta e um mil e duzentos reais), por ter atendido ao solicitado no Edital convite, bem como ter oferecido o menor preço.

São Sebastião de Lagoa de Roça (PB), Em 30 de Janeiro de 2008. Cumpra-se e Publique-se.



RAMALHO ALVES BEZERRA
CPF/MF: 019.897.914-80
PREFEITO

EXTRATO DE CONTRATO

CONTRATANTE: PREFEITURA MUNICIPAL DE SÃO SEBASTIÃO DE LAGOA DE ROÇA, CNPJ 08.742.439/0001-00, estabelecida na Rua José Rodrigues Coura, n° 53 -Centro - São Sebastião de Lagoa de Roça-PB.

CONTRATADO: BERNADETE COSTA RODRIGUES, CNPJ 03.036.199/0001-04, estabelecida na Rua Napoleão Laureano, n° 330 - Esperança - PB.

OBJETO: Prestação de Serviços Técnicos Especializados em Contabilidade Pública, incluindo Elaboração dos balancetes mensais referentes aos recursos movimentados pela Tesouraria da Prefeitura Municipal; e Elaboração do REO, RGF e Prestação de Contas Anual, conforme preceitua a Lei 01 /2000 e Lei 4.320/64, referente ao exercício de 2008.

Fundamentação Legal: Lei 8.666/93, e suas posteriores modificações.

Contrato: 31/01/2008.


Valor mensal de R\$ 2.600,00 (dois mil e seiscentos reais) e valor total de R\$ 31.200,00 (trinta e um mil e duzentos reais).

Vigência: 12 (doze) meses.

HOMOLOGACÃO

O Prefeito Municipal de São Sebastião de Lagoa de Roça - PB, nos termos da Lei n° 8666/83, e suas alterações posteriores, especialmente no Art. 25, inciso II, e Art. 13, inciso V, HOMOLOGA o processo referente à INEXIGIBILIDADE DE LICITAÇÃO N° 02/2008, cujo objeto é a contratação de serviços objetivando o patrocínio ou defesa de causas judiciais ou administrativas perante os diversos órgãos onde se façam necessário na capital do Estado, durante o exercício 2008, conforme solicitação da Assessoria Jurídica do Município, diretamente com o Senhor João Gonçalves de Aguiar, Bacharel em Direito, regularmente registrado na OAB-PB sob o n° 1600, para o exercício 2008.

Gabinete do Prefeito Municipal de São Sebastião de Lagoa de Roça - PB, Em 30 de Janeiro de 2008.



RAMALHO ALVES BEZERRA
CPF/MF: 019.897.914-80
PREFEITO

EXTRATO DE CONTRATO

CONTRATANTE: Prefeitura Municipal de São Sebastião de Lagoa de Roça (PB)
CONTRATADO: João Gonçalves de Aguiar, Bacharel em Direito, regularmente registrado na OAB-PB sob o nº 1600.
OBJETO: Contratação de serviços objetivando o patrocínio ou defesa de causas judiciais ou administrativas perante os diversos órgãos onde se façam necessário na capital do Estado, durante o exercício 2008. Fundamentação Legal: Lei 8.666/93, no Art. 25, inciso II, e Art. 13, inciso V.
Contrato: 31/01/2008.
Vigência: 11 (onze) meses.
Valor R\$ 2.950,00 (dois mil novecentos e cinquenta reais) mensais.

HOMOLOGACÃO


O PREFEITO DO MUNICÍPIO DE SÃO SEBASTIÃO DE LAGOA DE ROÇA, ESTADO DA PARAÍBA, no uso de suas atribuições legais.

RESOLVE:

HOMOLOGAR o procedimento licitatório, sob a modalidade Convite nº. 03/2008, que objetiva a contratação de veículos em número máximo de cinco, sendo três deles para execução de viagens no transporte das equipes médicas do PSF — Programa de Saúde da Família, um para transporte da equipe de Saúde Bucal, e um para transporte da equipe de Vigilância Epidemiológica, todos partindo da sede para a zona rural do município de São Sebastião de Lagoa de Roça, para suprir as necessidades de atendimento dos referidos Programas, com base nos relatório apresentado pela CPL - Comissão Permanente de Licitação, e Parecer da Assessoria Jurídica do Município, os quais apontam como proponente vencedores as pessoas físicas: Item 1 - SERGIO MACEDO DO NASCIMENTO, CPF 055.736.164-80, residente no Sítio Manguape Baixo — Zona Rural - São Sebastião de Lagoa de Roça - PB, com o valor mensal de R\$ 1.000,00 (hum mil reais) e valor total de R\$ 11.000,00 (onze mil reais) e ANTONIO SAMPAIO GOMES, CPF 043.879.578-40, residente na Rua Inácio Clementino, nº 66 - Centro - São Sebastião de Lagoa de Roça -PB, com o valor mensal de 1.300,00 (hum mil e trezentos reais) e valor total de R\$ 14.300,00 (quatorze mil e trezentos reais).

Item 2 CARLOS ANTONIO DE SOUSA, CPF 690.760.574-00, residente na Rua Juvino 5. de Carvalho, nº 14 — Centro - São Sebastião de Lagoa de Roça - PB, com o valor mensal de R\$ 1.000,00 (hum mil reais) e valor total de R\$ 11.000,00 (onze mil reais). Item 3 - ELIOMAR DE ARAUJO ANDRADE, CPF 046.196.594-10, residente na Rua Josefa Farias Trindade, nº 05 - Centro - São Sebastião de Lagoa de Roça - PB, com o valor mensal de R\$ 1.500,00 (hum mil e quinhentos reais) e valor total do período de R\$ 16.500,00 (dezesesseis mil e quinhentos reais). Item 4 - LUCIANO DA CRUZ, CPF 892.886.454-20, residente no Sítio Canta Galo — Zona Rural - São Sebastião de Lagoa de Roça - PB, com o valor mensal de R\$ 600,00 (seiscentos reais) e valor total do período de R\$ 6.600,00 (seis mil e seiscentos reais), por ter atendido ao solicitado no Edital convite, bem como ter oferecido o menor preço.
São Sebastião de Lagoa de Roça (PB), Em 31 de Janeiro de 2008.

Cumpra-se e Publique-se.



RAMALHO MENDES BEZERRA
CPF nº 018.882.214-80
PREFEITO

EXTRATO DE CONTRATO

CONTRATANTE: Prefeitura Municipal de São Sebastião de Lagoa de Roça (PB)
CONTRATADO: LUCIANO DA CRUZ, CPF 892.886.454-20, residente no Sítio Canta Galo - Zona Rural -São Sebastião de Lagoa de Roça/PB.

OBJETO: locação de um veículo para execução de viagens no transporte da equipe de Vigilância Epidemiológica da sede para os locais de focos de epidemia na zona rural do município de São Sebastião de Lagoa de Roça, utilizando veículo de propriedade do contratado, com as seguintes características: CG Corsa Super, ano de fabricação e modelo 1998/1999, de cor vermelha e placa MNR-1411 /PB.
Fundamentação Legal: Lei 8.666/93, e suas posteriores modificações.
Contrato: 01/02/2008.
Valor mensal: R\$ 600,00 (seiscentos reais)
Vigência: 11 (onze) meses.

EXTRATO DE CONTRATO

CONTRATANTE: Prefeitura Municipal de São Sebastião de Lagoa de Roça (PB)
CONTRATADO: ELIOMAR DE ARAUJO ANDRADE, CPF 046.196.594-10, residente na Rua Josefa Farias Trindade, nº 05 — Centro - São Sebastião de Lagoa de Roça - PB.
OBJETO: locação de um veículo para execução de viagens no transporte da equipe de Saúde Bucal da sede para os Postos de Saúde localizados na zona rural do município de São Sebastião de Lagoa de Roça, utilizando veículo de propriedade do contratado, com as seguintes características: GM Veraneio Custon Delux, ano de fabricação e modelo 1989, de cor azul e placas BRB-3249/PB.
Fundamentação Legal: Lei 8.666/93, e suas posteriores modificações.
Contrato: 01/02/2008.
Valor mensal: R\$ 1.500,00 (hum mil quinhentos reais)
Vigência: 11 (onze) meses.

EXTRATO DE CONTRATO

CONTRATANTE: Prefeitura Municipal de São Sebastião de Lagoa de Roça (PB)
CONTRATADO: CARLOS ANTONIO DE SOUSA, CPF 690.760.574-00, residente na Rua Juvino S. de Carvalho, nº 14 - Centro - São Sebastião de Lagoa de Roça — PB.
OBJETO: locação de um veículo para execução de viagens no transporte da equipe Médica do PSF — Programa de Saúde da Família, da sede para as localidades Sítio Manguape e Sítio Santarém na zona rural do município de São Sebastião de Lagoa de Roça, utilizando veículo de propriedade do contratado, com as seguintes características: VW Parati LS, ano de fabricação e modelo 1986, de cor bege e placa MMS-1466/PB.
fundamentação Legal: Lei 8.666/93, e suas posteriores modificações.
ontrato: 01/02/2008.
valor mensal: R\$ 1.000,00 (hum mil reais)
Vigência: 11 (onze) meses.

EXTRATO DE CONTRATO

CONTRATANTE: Prefeitura Municipal de São Sebastião de Lagoa de Roça (PB)
CONTRATADO: ANTONIO SAMPAIO GOMES, CPF 043.879.578-40, residente na Rua Inácio

Clementino, nº 66 - Centro - São Sebastião de Lagoa de Roça — PB.
OBJETO: locação de um veículo para execução de viagens no transporte da equipe Médica do PSF — Programa de Saúde da Família, da sede para as localidades Sítio Geraldo e Sítio Imbé na zona rural do município de São Sebastião de Lagoa de Roça, utilizando veículo de propriedade do contratado, com as seguintes características: GM Veraneio Custon S, com capacidade para nove passageiros, ano de fabricação e modelo 1992, de cor cinza e placa MVZ-3340/PB.
Fundamentação Legal: Lei 8.666/93, e suas posteriores modificações.
Contrato: 01/02/2008.
Valor mensal: R\$ 1.300,00 Oum mil e trezentos reais)
Vigência: 11(onze) meses.

EXTRATO DE CONTRATO

CONTRATANTE: Prefeitura Municipal de São Sebastião de Lagoa de Roça (PB)
CONTRATADO: SERGIO MACEDO DO NASCIMENTO, CPF 055.736.164-80, residente no Sítio Manguape Baixo — Zona Rural - São Sebastião de Lagoa de Roça - PB.
OBJETO: locação de um veículo para execução de viagens no transporte da equipe Médica do PSF — Programa de Saúde da Família, da sede para as localidades Sítio Geraldo e Sítio Imbé na zona rural do município de São Sebastião de Lagoa de Roça, utilizando veículo de propriedade do contratado, com as seguintes características: Ford Escort Hobby, ano de fabricação e modelo 1996, de cor azul, placa MMR1294/PB.
Fundamentação Legal: Lei 8.666/93, e suas posteriores modificações.
Contrato: 01/02/2008.
Valor mensal: R\$ 1.000,00 (hum mil reais)
Vigência: 11 (onze) meses.

HOMOLOGACÃO


O PREFEITO DO MUNICIPIO DE SÃO SEBASTIÃO DE LAGOA DE ROÇA, ESTADO DA PARAÍBA, no uso de suas atribuições legais.

RESOLVE:

HOMOLOGAR o procedimento Licitatório, sob a modalidade Convite nº. 04/2008, que objetiva a locação de um veículo com as seguintes

características mínimas: ano e modelo 1995 em diante, movido à gasolina, capacidade para 5 passageiros, equipado com ar condicionado, direção hidráulica, vidro e travas elétricas, e demais itens obrigatório em conformidade com determinações do CONTRAN, em perfeito estado de uso e conservação, para servir ao Gabinete do Prefeito do município de S. S. de Lagoa de Roça - PB, durante o exercício 2008 com despesas de combustível sob a responsabilidade da contratante e demais itens de manutenção sob inteira responsabilidade do contratado, com base nos relatório apresentado pela CPL - Comissão Permanente de Licitação, e Parecer da Assessoria Jurídica do Município, os quais apontam como proponente vencedor a pessoa física: MARCOS ADRIANNE DOS SANTOS, CPF 023.307.314-00, residente na Rua José Rodrigues Coura, nº 12 - 1º andar - Centro - São Sebastião de Lagoa de Roça - PB, que se propôs a locar um veículo VW Santana 2.0, ano e modelo 2001/2002, de placas MOE-7780/PB, pelo o valor mensal de R\$ 2.350,00 (dois mil trezentos e cinquenta reais) e valor total do período de R\$ 25.850,00 (vinte e cinco mil oitocentos e cinquenta reais), por ter atendido ao solicitado no Edital convite, bem como ter oferecido o menor preço. São Sebastião de Lagoa de Roça (PB), Em 31 de Janeiro de 2008.

Cumpra-se e Publique-se.



EXTRATO DE CONTRATO

CONTRATANTE: Prefeitura Municipal de São Sebastião de Lagoa de Roça (PB)
CONTRATADO: MARCOS ADRIANNE DOS SANTOS, CPF 023.307.314-00, residente na Rua José Rodrigues Coura, nº 12 – 1º andar - Centro - São Sebastião de Lagoa de Roça - PB.
OBJETO: Locação de um veículo VW Santana 2.0, ano e modelo 2001/2002, de placas MOE-7780/PB, movido à gasolina, capacidade para 5 passageiros, equipado com ar condicionado, direção hidráulica, vidro e travas elétricas, e demais itens obrigatório em conformidade com determinações do CONTRAN, em perfeito estado de uso e conservação para servir ao Gabinete do Prefeito do município de S. S. de Lagoa de Roça-

PB. Fundamentação Legal: Lei 8.666/93, e suas posteriores modificações.
Contrato N° 01C04/2008
Data: 01 /02/2008.
Vigência: 11 (onze) meses.
Valor total do contrato R\$ 25.850,00 (vinte e cinco mil oitocentos e cinquenta reais), ou seja, R\$ 2.350,00 (dois mil trezentos e cinquenta reais) mensais.

HOMOLOGACÃO

O PREFEITO DO MUNICIPIO DE SÃO SEBASTIÃO DE LAGOA DE ROÇA, ESTADO DA PARAÍBA, no uso de suas atribuições legais.

RE SOLVE:

HOMOLOGAR o procedimento licitatório, sob a modalidade Convite nº 06/2008, que objetiva a contratação de firma do ramo de comercio, para aquisição por compra de forma parcelada, de material escolar, de expediente, de higiene e limpeza, para atendimento as necessidades des Escolas Municipais durante o exercicio de 2008, bem como kit escolar para doação aos alunos matriculados na rede Municipal de ensino, de acordo com a solicitação da Secretaria de Educação e Cultura do Município de Sao Sebastiao de Lagoa de Roça-PB, com base no relatorio apresentado pela CPL – Comissão Permanente de Licitação, e Parecer juridico os quais apontam como proponente vencedor: E. ZALMA SOUZA-ME. "Ery Variedades", inscrito no CNPJ sob o numero 04.918.161/0001-10, com endereço na Rua: Vigilino Wanderley, nº23-Centro-Campina Grande-PB, CEP 58.102-368, que propos o menor preço para fornecimento de todos os itens, cujo o valor total de sua proposta importou em R\$ 33.602,35(trinta e tres mil seissentos e dois reais e trinta e cinco centavos), por ter atendido ao solicitado do Edital convite.

Publique-se e Cumpra-se

São Sebastiao de Lagoa de Roça (PB), em 30 de Janeiro de 2008.



EXTRATO DE CONTRATO

CONTRATANTE: Prefeitura Municipal de São Sebastião de Lagoa de Roça (PB)
CONTRATADO: E.ZALMA SOUZA-ME, "Ery Variedades" CNPJ 04.918.161/0001-10, Rua Vigijulino Wanderley, nº23-Centro - Campina Grande PB.
OBJETO :Fornecimento de forma parcelada, de material escolar, de expediente, de higiene e limpeza, para atendimento as necessidades das Escolas Municipais durante o exercício de 2008, bem como Kit escolar para doação aos alunos matriculados na rede Municipal de ensino.
Fundamentação legal : Lei8.666/93, e suas posteriores modificações.
Contrato :31/01/2008.
Vigência :31/12/2008.
Valor total do contrato R\$ 33.602,35(trinta e tres mil seissentos e dois reais e trinta e cinco centavos).

Atos do Poder Legislativo

**AVISO DE EDITAL
CONVITE Nº 01/2008**

O Presidente da Comissão Permanente de Licitação torna público para o conhecimento de quem possa interessar, que fará realizar às 09:00 horas, do dia 17 de janeiro de 2008, convite nº 01/2008, tendo como objeto os Serviços de Assessoria Contábil Pública, para elaborar as contas patrimoniais da Câmara Municipal, na confecção de balancetes mensais, prestação de contas anual, RREO e RGF, desta Casa Legislativa, no período de janeiro a dezembro / 2008, fonte de recursos próprios. Os interessados poderão adquirir a carta-convite diretamente na Sala da Comissão de Licitação, no Prédio da Câmara Municipal, com endereço na Rua José Rodrigues Coura, 64, Centro, São Sebastião de Lagoa de Roça, Estado da Paraíba, contatos através do Fone (83) 3387-1031.

P U B L I Q U E – S E.

São Sebastião de Lagoa de Roça, aos 10 de janeiro de 2008.

Agamenon Ismael de Araújo
Presidente da CPL

**TERMO DE ADJUDICAÇÃO
CONVITE Nº 01/2008 - PROCESSO Nº 02/2008.**

AVISO DE RESULTADO

Conforme discriminação constante no mapa de apuração em razão do menor preço, transcorrido dentro dos prazos legais, conduzida o que reza a Lei de Licitações, foi vencedora a Firma Bernadete Costa Rodrigues – ME, onde apresentou a proposta de R\$ 1.200,00 (um mil e duzentos reais) mensal e 14.400,00 (quatorze mil reais) anual.

Transcorridos os prazos estimados e não tendo havido nenhum tipo de recurso, encaminhamos o presente para adjudicação objeto do Convite nº 01/2008, referente aos Serviços de Assessoria Contábil Pública, para elaborar as contas patrimoniais da Câmara Municipal, na confecção de balancetes mensais, prestação de contas anual, RREO e RGF. Após análise e parecer da Assessoria Jurídica sobre o Certame Licitatório

P U B L I Q U E – S E.

São Sebastião de Lagoa de Roça, aos 23 de janeiro de 2008.

AGAMENON ISMAEL DE ARAÚJO
Presidente da CPL

ADJUDICO o presente processo proposto pela COMISSÃO PERMANENTE DE LICITAÇÃO, em seu relatório.

São Sebastião de Lagoa de Roça, aos 23 de 01 de 2008.

JOSÉ VENÂNCIO
Presidente da Câmara Municipal

**DESPACHO DE HOMOLOGAÇÃO
Carta Convite nº 01/2008.**

Com base nas informações constantes no Processo Administrativo em epigrafe, consoante Carta-Convite nº 01/2008, com observância nos prazos recursais, vez que foi expressamente consignada em ata a desistência pelos representantes legais dos licitantes, nos termos do art. 43, inciso VI, da lei nº 8.666/93. HOMOLOGO o procedimento licitatório, em consequência fica convocada a Firma Bernadete Costa Rodrigues – ME, cotado o preço de R\$ 14.400,00 (Quatorze mil e quatrocentos reais), paga em parcelas mensais de 1.200,00 (um mil e duzentos reais), referente aos Serviços de Assessoria Contábil Pública, para elaborar as contas da Câmara Municipal, na confecção de balancetes mensais, prestação de contas anual, RREO e RGF, para assinatura do contrato, nos termos do Art. 64, caput, do citado diploma legal, sob as penas da lei.

Publique-se.

JORNAL "O MENSÁRIO OFICIAL" – 85ª Edição – 30 de Janeiro de 2008

São Sebastião de Lagoa de Roça, aos 23 de janeiro de 2008.

JOSÉ VENÂNCIO
Presidente da Câmara Municipal

EXTRATO DE CONTRATO

PROCESSO: 01/2008	MODALIDADE: Carta Convite nº 01/2008.
CONTRATANTE: CÂMARA MUNICIPAL DE REMIGIO - PB GESTOR: JOSÉ VENÂNCIO	
CONTRATADA: BERDADETE COSTA RODRIGUES ENDEREÇO: Rua José Ramalho da Costa, 169 – Centro - Esperança – PB. CNPJ / MF: 03.036.199/0001-04	
OBJETO: Serviço de assessoria contábil pública para elaborar as contas da Câmara, na confecção de balancetes mensais, prestação de conta anual, RREO e RGF.	
FUNDAMENTO LEGAL: Lei Federal 8.666/93 e alterações posteriores.	
ASSINATURA DO CONTRATO: 24 de janeiro de 2008. VALOR: R\$ 1.200,00 (UM MIL E DUZENTOS REAIS) mensal	

EXTRATO DE CONTRATO

PROCESSO: 02/2008	MODALIDADE: Inexigibilidade nº 01/2008.
CONTRATANTE: CÂMARA MUNICIPAL DE REMIGIO - PB GESTOR: JOSÉ VENÂNCIO	
CONTRATADA: GHISLAINE ALVES BVARBOSA ENDEREÇO: Rua do Sol, 918 – Bairro do Quarenta – Campina Grande – PB. CNPJ / MF: 03.036.199/0001-04	
OBJETO: Serviço técnico especializado em assessoria jurídica para Câmara Municipal de São Sebastião de Lagoa de Roça – PB.	
FUNDAMENTO LEGAL: Lei Federal 8.666/93 e alterações posteriores.	
ASSINATURA DO CONTRATO: 25 de janeiro de 2008. VALOR: R\$ 1.200,00 (UM MIL E DUZENTOS REAIS) mensal	

RATIFICAÇÃO DE INEXIGIBILIDADE DE**LICITAÇÃO Nº 01/2008****PROCESSO Nº 02/2008**

Torno público para conhecimento de quem possa interessar que RATIFICO a Inexigibilidade de Licitação nº 02/2008-CMSSLROÇA, em conformidade com o art.25, Inciso II § 1º, da Lei Federal nº 8.666/93, culminando com o Art. 13 inciso III e consoante Parecer da Assessoria Jurídica da Prefeitura Municipal, a contratação direta de Ghislaine Alves Barbosa, no valor mensal de R\$ 1.200,00, (Um mil e duzentos reais), para Assessorar a Câmara Municipal desta cidade nos exercícios de, 2008, com os serviços técnicos especializados em Assessoria Jurídica.

Publique-se.

São Sebastião de Lagoa de Roça, aos 24 de janeiro de 2008.

JOSÉ VENÂNCIO
Presidente