

# JORNAL “O MENSÁRIO OFICIAL”

(Criado pela Lei Orgânica Municipal de 1990) \* Home Page: [www.lagoaderoca.pb.gov.br/mensario.htm](http://www.lagoaderoca.pb.gov.br/mensario.htm)

## Prefeitura Municipal de São Sebastião de Lagoa de Roça/PB

157ª Edição / Sexta-feira / 31 de Janeiro de 2014.

### Atos do Poder Executivo

#### PORTARIA Nº. 01/2014.

A PREFEITA MUNICIPAL DE SÃO SEBASTIÃO DE LAGOA DE ROÇA – PB, no uso de suas atribuições legais que lhe são conferidas pela Lei Orgânica do Município;

#### RESOLVE:

**NOMEAR** a **COMISSÃO DE LICITAÇÃO**, composta pelos seguintes Membros: **MARCELINO DA SILVA COSTA, MONICA FARIAS ALMEIDA e JUSSARA FERNANDES DE OLIVEIRA**, para sob a presidência da primeiro, comporem a referida Comissão, tudo para cumprirem as determinações atinentes às **Licitações**, definidas na **Lei nº 8.666/93**, até ulterior.

Publique-se e Registre-se.

Gabinete da Prefeita Municipal de São S. de Lagoa de Roça/PB, 02 de Janeiro de 2014.

  
**Maria do Socorro Cardoso**  
Prefeita Constitucional

#### PORTARIA N. 03/2014.

A PREFEITA MUNICIPAL DE SÃO SEBASTIÃO DE LAGOA DE ROÇA, Estado da Paraíba, no uso de suas atribuições legais, conferidas por Lei;

#### RESOLVE:

**Art. 1º. EXONERAR**, a pedido do servidor e com data a partir do dia 9 de Janeiro de 2014, o Servidor Municipal Efetivo **ODINALDO ESPINOLA**, Matrícula n. 204, CPF n. 095.544.404-72, cargo de ASSISTENTE JURIDICO.

**Art. 2º.** Esta Portaria entra em vigor na data de sua publicação, revogando as disposições em contrário.

Publique-se e Registre-se.

Gabinete da Prefeita Municipal de São S. de Lagoa de Roça/PB, 09 de Janeiro de 2014.

  
**Maria do Socorro Cardoso**  
Prefeita Constitucional

#### PORTARIA Nº 02/2014.

A PREFEITA MUNICIPAL DE SÃO SEBASTIÃO DE LAGOA DE ROÇA – PB, no uso de suas atribuições legais que lhe são conferidas pela Lei Orgânica do Município;

#### RESOLVE:

**NOMEAR** o Sr. **ANTONIO GERTRUDES**, CPF/MF. 337.836.084-49, para exercer o Cargo em Comissão de **Diretor do Departamento de Transportes**, lotado na Secretaria de Transportes deste Município. Publique-se e Registre-se.

Gabinete da Prefeita Municipal de São S. de Lagoa de Roça/PB, 02 de Janeiro de 2014.

  
**Maria do Socorro Cardoso**  
Prefeita Constitucional

#### PORTARIA Nº 04/2014.

A PREFEITA MUNICIPAL DE SÃO SEBASTIÃO DE LAGOA DE ROÇA – PB, no uso de suas atribuições legais que lhe são conferidas pela Lei Orgânica do Município;

#### RESOLVE:

**NOMEAR** o Sr. **MARCOS VINICIUS TEIXEIRA BATISTA**, CPF/MF. 854.303.664-04, para exercer o Cargo em Comissão de **Secretario de Gabinete**, lotado na Secretaria de Transportes deste Município, retroagindo seus efeitos a partir de 01 de Maio do corrente exercício. Publique-se e Registre-se.

Gabinete da Prefeita Municipal de São S. de Lagoa de Roça/PB, 09 de Janeiro de 2014.

  
**Maria do Socorro Cardoso**  
Prefeita Constitucional

**PORTARIA Nº 05/2014**

Nomeia o Servidor Público para o exercício da função, em decorrência de Concurso Público 01/2019 para a Administração Pública do Município de São Sebastião de Lagoa de Roça – PB.

Nomeia Servidor Público Municipal para o Exercício de Cargo Permanente na Administração Pública do Município de São Sebastião de Lagoa de Roça – PB.

**A PREFEITA CONSTITUCIONAL DO MUNICÍPIO DE SÃO SEBASTIÃO DE LAGOA DE ROÇA - PB**, no uso de suas atribuições que lhe são conferidas pelo art.37, II, da Constituição Federal; pela Lei Orgânica do Município e demais Legislação Municipal aplicável à espécie, e tendo em vista a aprovação em Concurso Público, homologado através do Decreto 003/2010, de 03 de Março de 2010, e publicado no Mensário Oficial do Município na Edição de Março/2010,

**RESOLVE,**

**Art. 1.º NOMEAR, MARIA DO SOCORRO BARBOSA REGES NUNES**, aprovado (a) e classificado (a) em 3º lugar, no Concurso Público 001/2009, para exercer, em caráter permanente o cargo de **ORIENTADORA EDUCACIONAL**, regido pelo Regime Estatutário, no quadro de pessoal da Administração Pública Direta do Poder Executivo deste Município – com lotação fixada na Secretaria Municipal de Educação.

**Art. 2.º** Designar o referido servidor para exercer o cargo na Secretaria Municipal de Educação, com carga horária de 25 horas semanais.

**Art. 3.º** Esta Portaria entra em vigor na data de sua publicação.

Registre-se, Publique-se,

Gabinete da Prefeita Municipal de São S. de Lagoa de Roça/PB, 16 de Janeiro de 2014.

  
**Maria do Socorro Cardoso**  
Prefeita Constitucional

**PORTARIA Nº 06/2013.**

**O PREFEITO MUNICIPAL DE SÃO SEBASTIÃO DE LAGOA DE ROÇA – PB**, no uso de suas atribuições legais que lhe são conferidas pela Lei Orgânica do Município;

**RESOLVE**

**NOMEAR** o Sr. **JOSÉ DE ARIMATÉIA FERREIRA**, CPF/MF. **075.812.994-73**, para exercer o Cargo em Comissão de **ADMINISTRADOR DE GINÁSIO DE ESPORTES**, lotado na Secretaria de Cultura e Esporte deste Município, retroagindo seus efeitos a partir de 02 de Janeiro do corrente exercício.

São Sebastião de Lagoa de Roça/PB, 16 de Janeiro de 2014.

  
**Maria do Socorro Cardoso**  
Prefeita Constitucional

**PORTARIA Nº 07/2014.**

**A PREFEITA MUNICIPAL DE SÃO SEBASTIÃO DE LAGOA DE ROÇA**, Estado da Paraíba, no uso de suas atribuições legais, conferidas por Lei;

**RESOLVE:**

**NOMEAR** o Sr. **MAX ALEXANDRE QUARESMA DE ARAÚJO**, CPF/MF. 065.951.474-59, para exercer a função Comissionada de **DIRETOR DO DEPARTAMENTO DE ESPORTE**, lotado na Secretaria de Cultura, Esportes e Lazer, deste Município, retroagindo seus efeitos a partir de 02 de Janeiro do corrente.

Publique-se e Registre-se.

Gabinete da Prefeita Municipal de São S. de Lagoa de Roça/PB, 16 de Janeiro de 2014.

  
**Maria do Socorro Cardoso**  
Prefeita Constitucional

PORTARIA Nº 08/2014

O PREFEITO MUNICIPAL DE SÃO SEBASTIÃO DE LAGOA DE ROÇA – PB, no uso de suas atribuições legais que lhe são conferidas pela Lei Orgânica do Município;

RESOLVE

NOMEAR, o Sr. **ANDRE DA SILVA SOUZA**, CPF. 107.448.664-13, para ocupar o cargo em Comissão de **Chefe da Divisão de Arborização e Manutenção de Praças**, lotado na Secretaria de Obras e Urbanismo, deste Município, retroagindo seus efeitos a partir de 02 de Janeiro do corrente exercício.

Gabinete da Prefeita de São Sebastião de Lagoa de Roça-PB, 16 de Janeiro de 2014.

  
**Maria do Socorro Cardoso**  
Prefeita Constitucional

PORTARIA Nº 09/2014

A PREFEITA MUNICIPAL DE SÃO SEBASTIÃO DE LAGOA DE ROÇA – PB, no uso de suas atribuições legais que lhe são conferidas pela Lei Orgânica do Município;

RESOLVE

NOMEAR a Sra. **ROSINERÍS COSTA NERIS**, CPF/MF. 045.152.334-24, para exercer o Cargo em Comissão de **Gerente de Pregão**, lotada na Secretaria de Finanças e Controle deste Município, bem como os senhores **MARCELINO DA SILVA COSTA**, **MONICA FARIAS ALMEIDA** e **JUSSARA FERNANDES DE OLIVEIRA** para compor a equipe de apoio a Pregões, retroagindo seus efeitos a partir de 02 de Janeiro do corrente exercício.

Gabinete da Prefeita de São Sebastião de Lagoa de Roça-PB, 17 de Janeiro de 2014.

  
**Maria do Socorro Cardoso**  
Prefeita Constitucional

PORTARIA Nº 10/2014.

O PREFEITO MUNICIPAL DE SÃO SEBASTIÃO DE LAGOA DE ROÇA – PB, no uso de suas atribuições legais que lhe são conferidas pela Lei Orgânica do Município;

RESOLVE:

COLOCAR a disposição da **PREFEITURA MUNICIPAL DE CAMPINA GRANDE – PARAÍBA**, pelo período de 01 (um) ano, **COM ÔNUS** para este Município, a Servidora Municipal **MARIA IEDA MOREIRA LUCENA**, CPF/MF. 298.354.454-00, Matrícula n. 499, ocupante do Cargo Efetivo de Professora de Educação Básica I, lotada na Secretaria de Educação, retroagindo seus efeitos a partir de 02 de Janeiro do corrente exercício.

Publique-se e Registre-se.

Gabinete da Prefeita Municipal de São S. de Lagoa de Roça/PB, 17 de Janeiro de 2014.

  
**Maria do Socorro Cardoso**  
Prefeita Constitucional

PORTARIA Nº 11/2014.

O PREFEITO MUNICIPAL DE SÃO SEBASTIÃO DE LAGOA DE ROÇA – PB, no uso de suas atribuições legais que lhe são conferidas pela Lei Orgânica do Município;

RESOLVE:

DESIGNAR a Sra. **MARIA GORETTI FELIX IZIDRO**, Servidora da **PREFEITURA MUNICIPAL DE CAMPINA GRANDE - PARAÍBA**, posta a disposição desta Prefeitura Municipal pelo período de 01 (um) ano, **SEM ÔNUS**, para prestar serviços junto a Secretaria de Educação, lotada na E.M.E.I.F. JUVINO SOBREIRA DE CARVALHO, retroagindo seus efeitos a partir de 02 de Janeiro do corrente exercício.

Publique-se e Registre-se.

Gabinete da Prefeita Municipal de São S. de Lagoa de Roça/PB, 17 de Janeiro de 2014.

  
**Maria do Socorro Cardoso**  
Prefeita Constitucional

**PORTARIA Nº 12/2014**

**A PREFEITA MUNICIPAL DE SÃO SEBASTIÃO DE LAGOA DE ROÇA – PB**, no uso de suas atribuições legais que lhe são conferidas pela Lei Orgânica do Município;

**RESOLVE**

**NOMEAR**, a Sra. **IVANIA FARIAS DE BRITO**, CPF. 927.874.364-04, para ocupar o cargo em Comissão de **Secretaria de Gabinete**, lotada na Secretaria de Saúde, deste Município, retroagindo seus efeitos a partir de 02 de janeiro do corrente exercício.

Gabinete da Prefeita de São Sebastião de Lagoa de Roça-PB, 17 de Janeiro de 2014.

  
**Maria do Socorro Cardoso**  
 Prefeita Constitucional

**LEI Nº 479/2014 DE 15 DE JANEIRO DE 2014**

**ESTIMA A RECEITA E FIXA A DESPESA DO MUNICÍPIO DE SÃO SEBASTIÃO DE LAGOA DE ROÇA PARA O EXERCÍCIO FINANCEIRO DE 2014.**

**A PREFEITA MUNICIPAL DE SÃO SEBASTIÃO DE LAGOA DE ROÇA**, do Estado da Paraíba, no uso de suas atribuições legais;

Faz saber que a Câmara Municipal **APROVOU** e eu **SANCIONO** a seguinte Lei:

**Art. 1º** - Fica aprovado o Orçamento Programa do Município de São Sebastião de Lagoa de Roça, Estado da Paraíba, para o exercício financeiro de 2014, discriminados pelos anexos integrantes desta Lei e que estima a Receita em **R\$ 31.436.050,00 (TRINTA E UM MILHÕES, QUATROCENTOS E TRINTA E SEIS MIL E CINQUENTA REAIS)**, e fixa a Despesa em igual valor.

**Parágrafo Único:** O Orçamento de que trata o "caput" deste artigo compreenderá o Orçamento do Poder Legislativo, o Orçamento Fiscal e de Seguridade Social do Poder Executivo; e Fundos ligados diretamente a Unidade Orçamentária da Administração Pública Municipal, inclusive Entidade Pública descentralizada e indireta.

**Art. 2º** - A Receita será realizada mediante a arrecadação dos tributos, contribuições, transferências correntes e outras receitas correntes e de capital, na forma da Legislação em vigor, com o seguinte desdobramento:

<b>1</b>	<b>RECEITAS CORRENTES</b>	<b>R\$ 26.910.190,00</b>
	- Receita Tributária	R\$ 545.375,00

	- Receita de Contribuições	R\$ 907.830,00
	- Receita Patrimonial	R\$ 345.000,00
	- Transferências Correntes	R\$ 24.719.850,00
	- Outras Receitas Correntes	R\$ 392.000,00
<b>2</b>	<b>RECEITAS DE CAPITAL</b>	<b>R\$ 5.780.000,00</b>
	- <b>Transferências de Capital</b>	<b>R\$ 5.780.000,00</b>
<b>3</b>	<b>TRANSFERÊNCIAS INTRA-ORÇAMENTÁRIAS</b>	<b>R\$ 1.120.000,00</b>
	- <b>Receita de Contribuições</b>	<b>R\$ 1.120.000,00</b>
<b>4</b>	<b>DEDUÇÃO DE RECEITAS CORRENTES</b>	<b>R\$ (2.374.140,00)</b>
	- <b>Dedução de Transferências Correntes</b>	<b>R\$ (2.374.140,00)</b>
	<b>TOTAL: (1+2-3)</b>	<b>R\$ 31.346.050,00</b>

**Art. 3º** - A Despesa seria realizada de modo a atender aos encargos do município, com a Manutenção dos Serviços Públicos de acordo com o desdobramento abaixo:

<b>1</b>	<b>DESPESAS CORRENTES</b>	<b>R\$ 23.043.820,00</b>
	- Pessoal e Encargos Sociais	R\$ 16.152.220,00
	- Juros e Encargos da Dívida	R\$ 13.000,00
	- Outras Despesas Correntes	R\$ 6.878.600,00
<b>2</b>	<b>DESPESAS DE CAPITAL</b>	<b>R\$ 7.995.000,00</b>
	- Investimentos	R\$ 7.696.000,00
	- Amortização da Dívida	R\$ 299.000,00
<b>3</b>	<b>RESERVA PREVIDENCIÁRIA</b>	<b>R\$ 367.230,00</b>
	- <b>Reserva Previdenciária</b>	<b>R\$ 367.230,00</b>
<b>4</b>	<b>RESERVAS DE CONTINGÊNCIA</b>	<b>R\$ 30.000,00</b>
	- Reservas de Contingência	R\$ 30.000,00
	<b>TOTAL: (1+2-3)</b>	<b>R\$ 31.436.050,00</b>

"Art. 4º - SUPRIMIDO"

**Art. 5º** - Esta Lei entra em vigor no dia 1º de janeiro de 2014, revogadas as disposições em contrário.

Gabinete da Prefeita Municipal de São S. de Lagoa de Roça, em 15 de Janeiro de 2014.

  
**Maria do Socorro Cardoso**  
 Prefeita Constitucional

Lei Municipal nº. 480/2014, de 15 /01/ 2014.

**DISPÕE SOBRE A CONCESSÃO DE REAJUSTE SALARIAL DOS SERVIDORES MUNICÍPIO DE SÃO SEBASTIÃO DE LAGOA DE ROÇA E DÁ OUTRAS PROVIDÊNCIAS.**

**A PREFEITA MUNICIPAL DE SÃO SEBASTIÃO DE LAGOA DE ROÇA**, do Estado da Paraíba, no uso de suas atribuições legais;

Faz saber que a Câmara Municipal **APROVOU** e eu **SANCIONO** a seguinte Lei:

Art. 1º - Fica a Chefe do Poder Executivo Municipal, autorizada a reajustar o Salário dos servidores municipais Efetivos, Comissionados, Inativos e Pensionistas para o Salário Mínimo Nacional estabelecido no valor de R\$ 724,00 (SETECENTOS E VINTE E QUATRO REAIS), sobre o qual incidirá os demais direitos e vantagens de ordem pessoal.

**Parágrafo único** - A equiparação salarial de que trata este artigo, prevalece para todos os servidores públicos municipal com exceção do Magistério.

Art. 2º - O reajuste salarial de 6,78% dos vencimentos de que trata o artigo anterior é aplicável sobre os vencimentos base dos servidores municipais.

Art. 3º - Esta Lei entra em vigor na data de sua publicação, retroagindo seus efeitos a 1º de janeiro de 2014.

Art. 4º - Revogam-se as disposições em contrário.

Gabinete da Prefeita Municipal de São S. de Lagoa de Roça, em 15 de Janeiro de 2014.

  
**Maria do Socorro Cardoso**  
Prefeita Constitucional

**EXTRATO DE TERMO ADITIVO**

**INSTRUMENTO:** Termo Aditivo nº 01 ao Contrato Nº **0070/2013** **PARTES:** PREFEITURA MUNICIPAL DE SÃO SEBASTIÃO DE LAGOA DE ROÇA/Bronzeado e Veira Clinica Medica LTDA –

**ME OBJETO CONTRATUAL:** Contratação de empresa especializada, para a realização de exames de Ultrassonografia Geral, para atendimento de pacientes da Rede Municipal de Saúde do Município de São Sebastião de Lagoa de Roça. **OBJETO DO ADITIVO:** prorrogação de prazo por 180 dias e alteração de 25% no valor do contrato passando a ser valor total de 58.625,00(Cinquenta e Oito Mil Seiscentos e vinte cinco reais) **FUNDAMENTAÇÃO:** ART. 57, I, § 1º,ART. 65 DA LEI Nº 8.666/93, ALTERADA. **SIGNATÁRIOS:** Maria do Socorro Cardoso/ Jose Bronzeado Sobrinho Neto.

**DECRETO MUNICIPAL Nº 01/2014.**

**A Prefeita Municipal de São Sebastião de Lagoa de Roça**, usando de suas atribuições legais.

Considerando o falecimento do Senhor JOÃO FLORENINO DE SOUSA, conhecido popularmente como Sr. João Boi, pessoa pública, já havendo contribuído com a história política de São Sebastião de Lagoa de Roça/PB sendo por duas vezes vice – prefeito.

Considerando ser uma pessoa de índole e de princípios cristãos, contribuindo e muito com a religiosidade em nosso município.

**DECRETA**

Art. 1º - Luto oficial no município por dois dias.

Art. 2º - O presente decreto entrará em vigor na data de sua publicação.

Art. 3º - Revogam-se as disposições em contrário.

Gabinete do Prefeito Municipal de São S. de Lagoa de Roça, em 28 de janeiro de 2014.

  
**Maria do Socorro Cardoso**  
Prefeita Constitucional

**EXTRATO DE TERMO ADITIVO**

**INSTRUMENTO:** TERMO ADITIVO Nº 01  
CONTRATO Nº **0029/2013** **PARTES:**  
PREFEITURA MUNICIPAL DE SÃO SEBASTIÃO  
DE LAGOA DE ROÇA/FERNANDO ANTONIO DE  
BRITO LIRA **OBJETO CONTRATUAL:**  
CONTRATAÇÃO DE EMPRESA PARA  
FORNECIMENTO DE GASOLINA COMUM, ÓLEO  
DIESEL COMUM E ETANOL PARA  
ABASTECIMENTO DE FROTA DE VEÍCULOS  
OFICIAIS OU LOCADOS ÀS SECRETARIAS  
MUNICIPAIS, BEM COMO GPL EM BOTIJÕES  
DE 13 KG PARA CANTINA ESCOLARES.  
**OBJETO DO ADITIVO:** PRORROGAÇÃO DE  
PRAZO POR 60 DIAS PASSANDO A VIGORÁ  
ATÉ 02/03/2014 **FUNDAMENTAÇÃO:** ART. 57, I,  
§ 1º, DA LEI Nº 8.666/93, ALTERADA.  
**SIGNATÁRIOS:** MARIA DO SOCORRO  
CARDOSO/FERNANDO ANTONIO DE BRITO  
LIRA –POSTO POLO.

**EXTRATO DE TERMO ADITIVO**

**INSTRUMENTO:** TERMO ADITIVO Nº 01  
CONTRATO Nº **0026/2013** **PARTES:**  
PREFEITURA MUNICIPAL DE SÃO SEBASTIÃO  
DE LAGOA DE ROÇA/FONSECA PIRES  
**OBJETO CONTRATUAL:** CONTRATAÇÃO DE  
EMPRESA PARA FORNECIMENTO DE GÊNERO  
ALIMENTÍCIOS DESTINADOS A MERENDA  
ESCOLAR, PROGRAMA BRASIL  
ALFABETIZADO; CRÁS, PETI, BOLSA FAMÍLIA.  
**OBJETO DO ADITIVO:** PRORROGAÇÃO DE  
PRAZO POR 90 DIAS PASSANDO A VIGORÁ  
ATÉ 01/04/2014 **FUNDAMENTAÇÃO:** ART. 57, I,  
§ 1º, DA LEI Nº 8.666/93, ALTERADA.  
**SIGNATÁRIOS:** MARIA DO SOCORRO  
CARDOSO/RAIMUNDO ADEMAR FONSECA  
PIRES.

**EXTRATO DE CONTRATO**

**OBJETO:** Contratação de pessoa jurídica  
capacitada para execução de serviços de  
Contabilidade Pública.  
**FUNDAMENTO LEGAL:** Inexigibilidade de  
Licitação nº IN00001/2014.  
**DOTAÇÃO:** Recursos Próprios do Município de  
São Sebastião de Lagoa de Roça:

02040.04.122.1005.2007 Natureza de despesa:  
33.90.39.000

**VIGÊNCIA:** até o final do exercício financeiro de  
2014

**PARTES CONTRATANTES:** Prefeitura Municipal  
de São Sebastião de Lagoa de Roça e:

CT Nº 00002/2014 - 31.01.14 - BCR  
CONTABILIDADE PÚBLICA LTDA EPP - R\$  
72.000,00

**RATIFICAÇÃO E ADJUDICAÇÃO**

**INEXIGIBILIDADE Nº IN00001/2014**

Nos termos dos elementos constante da  
respectiva Exposição de Motivos que instrui o  
processo e observado o parecer da Assessoria  
Jurídica, referente a Inexigibilidade de Licitação nº  
IN00001/2014, que objetiva: Contratação de  
pessoa jurídica capacitada para execução de  
serviços de Contabilidade Pública; RATIFICO o  
correspondente procedimento e ADJUDICO o seu  
objeto a: BCR CONTABILIDADE PÚBLICA LTDA  
EPP - R\$ 72.000,00.

São Sebastião de Lagoa de Roça - PB, 31 de  
Janeiro de 2014.

  
**Maria do Socorro Cardoso**  
Prefeita Constitucional

**Tabela 1 - Balanço Orçamentário**

ESTADO DA PARAÍBA - MUNICÍPIO DE SÃO SEBASTIÃO DE LAGOA DE ROÇA  
RELATÓRIO RESUMIDO DA EXECUÇÃO ORÇAMENTÁRIA  
**BALANÇO ORÇAMENTÁRIO**  
ORÇAMENTOS FISCAL E DA SEGURIDADE SOCIAL  
JANEIRO A DEZEMBRO 2013 / BIMESTRE NOVEMBRO-DEZEMBRO

RREO - Anexo I (LRF, Art. 52, inciso I, alíneas "a" e "b" do inciso II e §1º)

R\$ 1,00

RECEITAS	PREVISÃO INICIAL	PREVISÃO ATUALIZADA (a)	RECEITAS REALIZADAS				SALDO A REALIZAR (a-c)
			No Bimestre (b)	% (b/a)	Jan a Dez (c)	% (c/a)	
RECEITAS (EXCETO INTRA-ORÇAMENTÁRIAS) (I)	24.065.982,00	24.065.982,00	3.551.618,26	14,76	18.103.824,02	75,23	5.962.157,98
RECEITAS CORRENTES	20.710.982,00	20.710.982,00	3.502.518,26	16,91	17.911.048,02	86,48	2.799.933,98
RECEITA TRIBUTÁRIA	475.710,00	475.710,00	75.106,35	15,79	363.692,21	76,45	112.017,79
Impostos	454.710,00	454.710,00	74.183,21	16,31	361.142,29	79,42	93.567,71
Taxas	21.000,00	21.000,00	923,14	4,40	2.549,92	12,14	18.450,08
Contribuição de Melhoria	0,00	0,00	0,00	0,00	0,00	0,00	0,00
RECEITA DE CONTRIBUIÇÕES	789.400,00	789.400,00	73.040,37	9,25	550.781,24	69,77	238.618,76
Contribuições Sociais Econômicas	668.200,00	668.200,00	54.588,59	8,17	436.178,76	65,28	232.021,24
RECEITA PATRIMONIAL	121.200,00	121.200,00	18.451,78	15,22	114.602,48	94,56	6.597,52
Receitas Imobiliárias	296.800,00	296.800,00	42.197,28	14,22	218.623,16	73,66	78.176,84
Receitas de Valores Mobiliários	0,00	0,00	0,00	0,00	0,00	0,00	0,00
Receita de Concessões e Permissões	296.800,00	296.800,00	42.197,28	14,22	218.623,16	73,66	78.176,84
Compensações Financeiras	0,00	0,00	0,00	0,00	0,00	0,00	0,00
Outras Receitas Patrimoniais	0,00	0,00	0,00	0,00	0,00	0,00	0,00
RECEITA AGROPECUÁRIA	0,00	0,00	0,00	0,00	0,00	0,00	0,00
Receita da Produção Vegetal	0,00	0,00	0,00	0,00	0,00	0,00	0,00
Receita da Produção Animal e Derivados	0,00	0,00	0,00	0,00	0,00	0,00	0,00
Outras Receitas Agropecuárias	0,00	0,00	0,00	0,00	0,00	0,00	0,00
RECEITA INDUSTRIAL	0,00	0,00	0,00	0,00	0,00	0,00	0,00
Receita da Indústria de Transformação	0,00	0,00	0,00	0,00	0,00	0,00	0,00
Receita da Indústria de Construção	0,00	0,00	0,00	0,00	0,00	0,00	0,00
Outras Receitas Industriais	0,00	0,00	0,00	0,00	0,00	0,00	0,00
RECEITA DE SERVIÇOS	0,00	0,00	0,00	0,00	0,00	0,00	0,00
TRANSFERÊNCIAS CORRENTES	0,00	0,00	0,00	0,00	0,00	0,00	0,00
Transferências Intergovernamentais	19.037.072,00	19.037.072,00	3.289.631,95	17,28	16.297.901,20	85,61	2.739.170,80
Transferências de Instituições Privadas	18.337.072,00	18.337.072,00	3.289.631,95	17,94	16.226.472,63	88,49	2.110.599,37
Transferências do Exterior	0,00	0,00	0,00	0,00	0,00	0,00	0,00
Transferências de Pessoas	0,00	0,00	0,00	0,00	0,00	0,00	0,00
Transferências de Convênios	700.000,00	700.000,00	0,00	0,00	71.428,57	10,20	628.571,43
Transferências para o Combate à Fome	0,00	0,00	0,00	0,00	0,00	0,00	0,00
OUTRAS RECEITAS CORRENTES	112.000,00	112.000,00	22.542,31	20,13	480.050,21	428,62	-368.050,21

**JORNAL "O MENSÁRIO OFICIAL" – 157ª Edição – 31 de Janeiro de 2014**

Multa e Juros de Mora	7.000,00	7.000,00	6.901,28	98,59	13.218,51	188,84	-6.218,51
Indenizações e Restituições	30.000,00	30.000,00	6.745,73	22,49	36.471,86	121,57	-6.471,86
Receita da Dívida Ativa	25.000,00	25.000,00	0,00	0,00	425.877,01	1.703,51	-400.877,01
Receitas Correntes Diversas	50.000,00	50.000,00	8.895,30	17,79	4.482,83	8,97	45.517,17
<b>RECEITAS DE CAPITAL</b>	<b>3.355.000,00</b>	<b>3.355.000,00</b>	<b>49.100,00</b>	<b>1,46</b>	<b>192.776,00</b>	<b>5,75</b>	<b>3.162.224,00</b>
<b>OPERAÇÕES DE CRÉDITO</b>	<b>0,00</b>	<b>0,00</b>	<b>0,00</b>	<b>0,00</b>	<b>0,00</b>	<b>0,00</b>	<b>0,00</b>
Operações de Crédito Internas	0,00	0,00	0,00	0,00	0,00	0,00	0,00
Operações de Crédito Externas	0,00	0,00	0,00	0,00	0,00	0,00	0,00
<b>ALIENAÇÃO DE BENS</b>	<b>0,00</b>	<b>0,00</b>	<b>0,00</b>	<b>0,00</b>	<b>0,00</b>	<b>0,00</b>	<b>0,00</b>
Alienação de Bens Móveis	0,00	0,00	0,00	0,00	0,00	0,00	0,00
Alienação de Bens Imóveis	0,00	0,00	0,00	0,00	0,00	0,00	0,00
<b>AMORTIZAÇÕES DE EMPRÉSTIMOS</b>	<b>0,00</b>	<b>0,00</b>	<b>0,00</b>	<b>0,00</b>	<b>0,00</b>	<b>0,00</b>	<b>0,00</b>
<b>TRANSFERÊNCIAS DE CAPITAL</b>	<b>3.355.000,00</b>	<b>3.355.000,00</b>	<b>49.100,00</b>	<b>1,46</b>	<b>192.776,00</b>	<b>5,75</b>	<b>3.162.224,00</b>
Transferências Intergovernamentais	0,00	0,00	0,00	0,00	0,00	0,00	0,00
Transferências de Instituições Privadas	0,00	0,00	0,00	0,00	0,00	0,00	0,00
Transferências do Exterior	0,00	0,00	0,00	0,00	0,00	0,00	0,00
Transferências de Pessoas	0,00	0,00	0,00	0,00	0,00	0,00	0,00
Transferências de Outras Instituições Públicas	0,00	0,00	0,00	0,00	0,00	0,00	0,00
Transferências de Convênios	3.355.000,00	3.355.000,00	49.100,00	1,46	192.776,00	5,75	3.162.224,00
Transferências para o Combate à Fome	0,00	0,00	0,00	0,00	0,00	0,00	0,00
<b>OUTRAS RECEITAS DE CAPITAL</b>	<b>0,00</b>	<b>0,00</b>	<b>0,00</b>	<b>0,00</b>	<b>0,00</b>	<b>0,00</b>	<b>0,00</b>
Integralização do Capital Social	0,00	0,00	0,00	0,00	0,00	0,00	0,00
Dív. Atv. Prov. da Amortiz. de Emp. e Financ.	0,00	0,00	0,00	0,00	0,00	0,00	0,00
Receitas de Capital Diversas	0,00	0,00	0,00	0,00	0,00	0,00	0,00
<b>RECEITAS (INTRA-ORÇAMENTÁRIAS) (II)</b>	<b>981.865,00</b>	<b>981.865,00</b>	<b>77.203,44</b>	<b>7,86</b>	<b>567.126,82</b>	<b>57,76</b>	<b>414.738,18</b>
<b>SUBTOTAL DAS RECEITAS (III) = (I + II)</b>	<b>25.047.847,00</b>	<b>25.047.847,00</b>	<b>3.628.821,70</b>	<b>22,62</b>	<b>18.670.950,84</b>	<b>132,99</b>	<b>6.376.896,16</b>
<b>OPERAÇÕES DE CRÉDITO</b>							
/							
<b>REFINANCIAMENTO (IV)</b>	<b>0,00</b>	<b>0,00</b>	<b>0,00</b>	<b>0,00</b>	<b>0,00</b>	<b>0,00</b>	<b>0,00</b>
Operações de Crédito Internas	0,00	0,00	0,00	0,00	0,00	0,00	0,00
Mobiliária	0,00	0,00	0,00	0,00	0,00	0,00	0,00
Contratual	0,00	0,00	0,00	0,00	0,00	0,00	0,00
Operações de Crédito Externas	0,00	0,00	0,00	0,00	0,00	0,00	0,00
Mobiliária	0,00	0,00	0,00	0,00	0,00	0,00	0,00
Contratual	0,00	0,00	0,00	0,00	0,00	0,00	0,00
<b>SUBTOTAL COM REFINANCIAMENTO (V) = (III + IV)</b>	<b>25.047.847,00</b>	<b>25.047.847,00</b>	<b>3.628.821,70</b>		<b>18.670.950,84</b>		<b>6.376.896,16</b>
<b>DÉFICIT (VI)</b>	<b>-</b>	<b>-</b>	<b>-</b>	<b>-</b>	<b>2.509.492,13</b>	<b>-</b>	<b>(2.509.492,13)</b>
<b>TOTAL (VII) = (V + VI)</b>	<b>25.047.847,00</b>	<b>25.047.847,00</b>	<b>3.628.821,70</b>		<b>21.180.442,97</b>	<b>-</b>	<b>3.867.404,03</b>
<b>SALDOS DE EXERCÍCIOS ANTERIORES (UTILIZADOS PARA CRÉDITOS ADICIONAIS)</b>	<b>-</b>	<b>-</b>	<b>-</b>	<b>-</b>	<b>-</b>	<b>-</b>	<b>-</b>
Superávit Financeiro	-	-	-	-	-	-	-
Reabertura de Créditos Adicionais	-	-	-	-	-	-	-



**JORNAL "O MENSÁRIO OFICIAL" – 157ª Edição – 31 de Janeiro de 2014**

DESPESAS	DOTAÇÃO INICIAL (d)	CRÉDITOS ADICIONAIS (e)	DOTAÇÃO ATUALIZADA (f)=(d+e)	DESPESAS EMPENHADAS		DESPESAS LIQUIDADAS			SALDO A LIQUIDAR (f-g)
				No Bimestre	Jan a Dez	No Bimestre	Jan a Dez (g)	% (g/f)	
DESPESAS (EXCETO INTRA-ORÇAMENTÁRIAS) (VIII)	24.065.982,00	0,00	24.065.982,00	4.774.025,42	20.446.541,78	4.774.025,42	20.446.541,78	84,96	3.619.440,22
DESPESAS CORRENTES PESSOAL E ENCARGOS SOCIAIS	19.942.132,00	1.136.970,00	21.079.102,00	4.356.359,32	18.474.261,89	4.356.359,32	18.474.261,89	87,64	2.604.840,11
ENCARGOS SOCIAIS JUROS E ENCARGOS DA DÍVIDA	13.457.788,00	721.208,00	14.178.996,00	3.232.838,82	13.359.896,04	3.232.838,82	13.359.896,04	94,22	819.099,96
OUTRAS DESPESAS CORRENTES	13.000,00	0,00	13.000,00	7.426,36	10.020,75	7.426,36	10.020,75	77,08	2.979,25
DESPESAS DE CAPITAL	6.471.344,00	415.762,00	6.887.106,00	1.116.094,14	5.104.345,10	1.116.094,14	5.104.345,10	74,11	1.782.760,90
INVESTIMENTOS	3.663.620,00	-706.740,00	2.956.880,00	417.666,10	1.972.279,89	417.666,10	1.972.279,89	66,70	984.600,11
INVERSÕES	3.447.900,00	-744.066,00	2.703.834,00	387.555,27	1.721.055,82	387.555,27	1.721.055,82	63,65	982.778,18
FINANCEIRAS	0,00	0,00	0,00	0,00	0,00	0,00	0,00	0,00	0,00
AMORTIZAÇÃO DA DÍVIDA	215.720,00	37.326,00	253.046,00	30.110,83	251.224,07	30.110,83	251.224,07	99,28	1.821,93
RESERVA DE CONTINGÊNCIA	30.000,00	0,00	30.000,00	0,00	0,00	0,00	0,00	0,00	30.000,00
RESERVA DO RPPS	430.230,00	-430.230,00	0,00	0,00	0,00	0,00	0,00	0,00	0,00
DESPESAS (INTRA-ORÇAMENTÁRIAS) (IX)	981.865,00	0,00	981.865,00	30.614,52	733.901,19	30.614,52	733.901,19	74,75	247.963,81
<b>SUBTOTAL DAS DESPESAS (X) = (VIII + IX)</b>	<b>25.047.847,00</b>	<b>0,00</b>	<b>25.047.847,00</b>	<b>4.804.639,94</b>	<b>21.180.442,97</b>	<b>4.804.639,94</b>	<b>21.180.442,97</b>	<b>84,56</b>	<b>3.867.404,03</b>
AMORTIZAÇÃO DA DÍV. / REFINANCIAMENTO (XI)	0,00	0,00	0,00	0,00	0,00	0,00	0,00	0,00	0,00
Amortização da Dívida Interna	0,00	0,00	0,00	0,00	0,00	0,00	0,00	0,00	0,00
Dívida Mobiliária	0,00	0,00	0,00	0,00	0,00	0,00	0,00	0,00	0,00
Outras Dívidas	0,00	0,00	0,00	0,00	0,00	0,00	0,00	0,00	0,00
Amortização da Dívida Externa	0,00	0,00	0,00	0,00	0,00	0,00	0,00	0,00	0,00
Dívida Mobiliária	0,00	0,00	0,00	0,00	0,00	0,00	0,00	0,00	0,00
Outras Dívidas	0,00	0,00	0,00	0,00	0,00	0,00	0,00	0,00	0,00
<b>SUBTOTAL C/ REFINANCIAMENTO (XII) = (X + XI)</b>	<b>25.047.847,00</b>	<b>0,00</b>	<b>25.047.847,00</b>	<b>4.804.639,94</b>	<b>21.180.442,97</b>	<b>4.804.639,94</b>	<b>21.180.442,97</b>		<b>3.867.404,03</b>
SUPERÁVIT (XIII)	-	-	-	-	-	-	-	-	-
<b>TOTAL (XIV) = (XII + XIII)</b>	<b>25.047.847,00</b>	<b>0,00</b>	<b>25.047.847,00</b>	<b>4.804.639,94</b>	<b>21.180.442,97</b>	<b>4.804.639,94</b>	<b>21.180.442,97</b>	<b>-</b>	<b>3.867.404,03</b>

FONTE: Balancetes Mensais de Janeiro a Dezembro/2013.

**RECEITAS**

**CONSOLIDADAS**

Receita de Contribuições Previdenciárias	1.003.305,58
Remuneração de Depósitos Bancários - RPPS	117.187,91
Multas e Juros de Mora	13.218,51
Indenizações e Restituições	2.399,10
Receita da Dívida Atva	425.877,01
Receitas Diversas	336,44
<b>TOTAL</b>	<b>1.562.324,55</b>

**DESPESAS**

**CONSOLIDADAS**

Pessoal e Encargos Sociais	1.749.263,00
Outras Despesas Correntes	148.068,05
Investimentos	0,00
<b>TOTAL</b>	<b>1.897.331,05</b>

  
 Maria do Socorro Cardoso  
 Prefeita

  
 Rivanilda M. R. C. Galdino  
 CONTADORA  
 CRC PB 008118/0-5 TC

ESTADO DA PARAÍBA - MUNICÍPIO DE SÃO SEBASTIÃO DE LAGOA DE ROÇA  
 RELATÓRIO RESUMIDO DA EXECUÇÃO ORÇAMENTÁRIA  
**DEMONSTRATIVO DA EXECUÇÃO DAS DESPESAS POR FUNÇÃO/SUBFUNÇÃO**  
 ORÇAMENTOS FISCAL E DA SEGURIDADE SOCIAL  
 JANEIRO A DEZEMBRO 2013/BIMESTRE NOVEMBRO-DEZEMBRO

LRF, Art. 52, inciso II, alínea "c" - Anexo II

R\$ Milhares

FUNÇÃO/SUBFUNÇÃO	DOTAÇÃO INICIAL	DOTAÇÃO ATUALIZADA (a)	DESPESAS EMPENHADAS		DESPESAS LIQUIDADAS				SALDO (a-e)
			No Bimestre (b)	Jan a Dez (c)	No Bimestre (d)	Jan a Dez (e)	% (e/total e)	% (e/a)	
LEGISLATIVA	689.700,00	689.700,00	122.970,01	662.381,13	122.970,01	662.381,13	3,13	96,04	27.318,87
Ação Legislativa	689.700,00	689.700,00	122.970,01	662.381,13	122.970,01	662.381,13	3,13	96,04	27.318,87
JUDICIÁRIO	134.600,00	186.600,00	26.002,68	160.248,53	26.002,68	160.248,53	0,76	85,88	26.351,47
Defesa do Interesse Públi. no									
Proces. Judiciário	134.600,00	186.600,00	26.002,68	160.248,53	26.002,68	160.248,53	0,76	85,88	26.351,47
ADMINISTRAÇÃO	2.365.515,00	2.049.946,00	432.897,04	1.898.524,35	432.897,04	1.898.524,35	8,96	92,61	151.421,65
Administração Geral	2.152.030,00	1.880.341,00	398.720,36	1.732.665,92	398.720,36	1.732.665,92	8,18	92,15	147.675,08
Administração Financeira	50.000,00	6.120,00	0,00	6.119,15	0,00	6.119,15	0,03	99,99	0,85
Proteção e Benefícios ao									
Trabalhador	163.485,00	163.485,00	34.176,68	159.739,28	34.176,68	159.739,28	0,75	97,71	3.745,72
SEGURANÇA PÚBLICA	50.000,00	28.393,00	5.299,49	19.338,57	5.299,49	19.338,57	0,09	68,11	9.054,43
Policiamento	50.000,00	28.393,00	5.299,49	19.338,57	5.299,49	19.338,57	0,09	68,11	9.054,43
ASSISTENCIA SOCIAL	1.741.090,00	1.741.685,00	241.375,03	1.070.579,24	241.375,03	1.070.579,24	5,05	61,47	671.105,76
Administração Geral	560.740,00	629.051,00	120.520,82	575.718,48	120.520,82	575.718,48	2,72	91,52	53.332,52
Assistência ao Idoso	15.000,00	15.000,00	2.481,20	5.281,16	2.481,20	5.281,16	0,02	35,21	9.718,84
Assistência a Criança e ao									
Adolescente	532.050,00	532.834,00	48.215,93	220.484,16	48.215,93	220.484,16	1,04	41,38	312.349,84
Assistência Comunitária	633.300,00	564.800,00	70.157,08	269.095,44	70.157,08	269.095,44	1,27	47,64	295.704,56
PREVIDÊNCIA SOCIAL	1.485.335,00	1.944.639,00	424.058,33	1.936.292,99	424.058,33	1.936.292,99	9,14	99,57	8.346,01
Previdência Básica	15.000,00	44.074,00	14.553,94	38.961,94	14.553,94	38.961,94	0,18	88,40	5.112,06
Previdência do Regime									
Estatutário	1.470.335,00	1.900.565,00	409.504,39	1.897.331,05	409.504,39	1.897.331,05	8,96	99,83	3.233,95
SAÚDE	5.198.951,00	6.268.871,00	1.307.254,09	5.003.950,71	1.307.254,09	5.003.950,71	23,63	79,82	1.264.920,29
Atenção Básica	4.903.451,00	5.937.231,00	1.266.710,86	4.860.772,86	1.266.710,86	4.860.772,86	22,95	81,87	1.076.458,14
Assistência Hospitalar e									
Ambulatorial	140.000,00	113.140,00	10.317,03	38.791,57	10.317,03	38.791,57	0,18	34,29	74.348,43
Vigilância Sanitária	43.000,00	53.000,00	3.110,20	11.821,77	3.110,20	11.821,77	0,06	22,31	41.178,23
Vigilância Epidemiológica	112.500,00	165.500,00	27.116,00	92.564,51	27.116,00	92.564,51	0,44	55,93	72.935,49
EDUCAÇÃO	7.764.381,00	8.372.790,00	1.586.598,85	7.715.042,02	1.586.598,85	7.715.042,02	36,43	92,14	657.747,98
Ensino Fundamental	6.914.431,00	7.338.927,00	1.391.929,93	6.853.802,42	1.391.929,93	6.853.802,42	32,36	93,39	485.124,58
Educação Infantil	651.450,00	771.083,00	156.133,38	688.333,79	156.133,38	688.333,79	3,25	89,27	82.749,21
Educação de Jovens e Adultos	198.500,00	262.780,00	38.535,54	172.905,81	38.535,54	172.905,81	0,82	65,80	89.874,19
CULTURA	503.305,00	456.471,00	65.991,82	317.361,21	65.991,82	317.361,21	1,50	69,52	139.109,79
Difusão Cultural	503.305,00	456.471,00	65.991,82	317.361,21	65.991,82	317.361,21	1,50	69,52	139.109,79
URBANISMO	1.958.020,00	1.334.833,00	288.085,77	1.028.033,05	288.085,77	1.028.033,05	4,85	77,02	306.799,95
Administração Geral	881.920,00	884.073,00	206.786,85	822.118,05	206.786,85	822.118,05	3,88	92,99	61.954,95
Infra-Estrutura Urbana	965.000,00	260.000,00	30.103,92	51.105,00	30.103,92	51.105,00	0,24	19,66	208.895,00
Serviços Urbanos	111.100,00	190.760,00	51.195,00	154.810,00	51.195,00	154.810,00	0,73	81,15	35.950,00
HABITAÇÃO	120.000,00	35.000,00	0,00	0,00	0,00	0,00	0,00	0,00	35.000,00
Habitação Urbana	120.000,00	35.000,00	0,00	0,00	0,00	0,00	0,00	0,00	35.000,00

**JORNAL "O MENSÁRIO OFICIAL" – 157ª Edição – 31 de Janeiro de 2014**

SANEAMENTO	350.000,00	50.000,00	22.935,79	22.935,79	22.935,79	22.935,79	0,11	45,87	27.064,21
Saneamento Básico Urbano	350.000,00	50.000,00	22.935,79	22.935,79	22.935,79	22.935,79	0,11	45,87	27.064,21
GESTÃO AMBIENTAL	110.000,00	50.000,00	0,00	0,00	0,00	0,00	0,00	0,00	50.000,00
Preservação e Conservação Ambiental	10.000,00	10.000,00	0,00	0,00	0,00	0,00	0,00	0,00	10.000,00
Recursos Hídricos	100.000,00	40.000,00	0,00	0,00	0,00	0,00	0,00	0,00	40.000,00
AGRICULTURA	680.450,00	636.707,00	85.774,77	380.503,76	85.774,77	380.503,76	1,80	59,76	256.203,24
Administração Geral	347.050,00	446.097,00	84.124,77	355.028,00	84.124,77	355.028,00	1,68	79,59	91.069,00
Promoção da Produção Vegetal	197.500,00	117.500,00	0,00	22.725,76	0,00	22.725,76	0,11	19,34	94.774,24
Abastecimento	30.000,00	30.000,00	1.650,00	2.750,00	1.650,00	2.750,00	0,01	9,17	27.250,00
Extensão Rural	105.900,00	43.110,00	0,00	0,00	0,00	0,00	0,00	0,00	43.110,00
ENERGIA	403.500,00	343.686,00	53.789,51	308.684,96	53.789,51	308.684,96	1,46	89,82	35.001,04
Energia Elétrica	403.500,00	343.686,00	53.789,51	308.684,96	53.789,51	308.684,96	1,46	89,82	35.001,04
TRANSPORTE	422.050,00	370.480,00	81.909,70	334.663,18	81.909,70	334.663,18	1,58	90,33	35.816,82
Transporte Rodoviário	422.050,00	370.480,00	81.909,70	334.663,18	81.909,70	334.663,18	1,58	90,33	35.816,82
DESPORTO E LAZER	344.000,00	180.000,00	15.759,00	53.169,15	15.759,00	53.169,15	0,25	29,54	126.830,85
Lazer	344.000,00	180.000,00	15.759,00	53.169,15	15.759,00	53.169,15	0,25	29,54	126.830,85
ENCARGOS ESPECIAIS	696.950,00	279.046,00	43.938,06	268.734,33	43.938,06	268.734,33	1,27	96,30	10.311,67
Outros Encargos Especiais	696.950,00	279.046,00	43.938,06	268.734,33	43.938,06	268.734,33	1,27	96,30	10.311,67
RESERVA DE CONTINGÊNCIA	30.000,00	30.000,00	0,00	0,00	0,00	0,00	0,00	0,00	30.000,00
Reserva de Contingência	30.000,00	30.000,00	0,00	0,00	0,00	0,00	0,00	0,00	30.000,00
<b>TOTAL</b>	<b>25.047.847,00</b>	<b>25.048.847,00</b>	<b>4.804.639,94</b>	<b>21.180.442,97</b>	<b>4.804.639,94</b>	<b>21.180.442,97</b>	<b>3,13</b>	<b>96,04</b>	<b>3.868.404,03</b>

FONTE: Balancetes Mensais de Janeiro a Dezembro/2013.

<sup>1</sup> Representa uma dotação global sem destinação específica a determinado órgão, unidade orçamentária, programa ou categoria econômica, cujos recursos serão utilizados para a abertura de créditos adicionais, não sendo portanto uma função. É apresentada neste demonstrativo por constar no orçamento.

**DESPESA CONSOLIDADA POR FUNÇÃO**

**Previdência Social**

Previdência de Regime

Estatutário 1.897.331,05

**TOTAL 1.897.331,05**

  
 Maria do Socorro Cardoso  
 Prefeita

  
 Rivanilda M<sup>te</sup> R. C. Galdino  
 CONTADORA  
 CRC PB 008118/0-5 TC

**Tabela 3 - Demonstrativo da Receita Corrente Líquida**

ESTADO DA PARAÍBA - MUNICÍPIO DE SÃO SEBASTIÃO DE LAGOA DE ROÇA  
 RELATÓRIO RESUMIDO DA EXECUÇÃO ORÇAMENTÁRIA  
**DEMONSTRATIVO DA RECEITA CORRENTE LÍQUIDA**  
 ORÇAMENTOS FISCAL E DA SEGURIDADE SOCIAL  
 JANEIRO A DEZEMBRO 2013 /BIMESTRE NOVEMBRO-DEZEMBRO


RREO - Anexo III (LRF, Art. 53, inciso I)

R\$ 1,00

ESPECIFICAÇÃO	EVOLUÇÃO DA RECEITA REALIZADA NOS ÚLTIMOS 12 MESES												TOTAL	PREVISÃO
	Jan 2013	Fev 2013	Mar 2013	Abr 2013	Mai 2013	Jun 2013	Jul 2013	Ago 2013	Set 2013	Out 2013	Nov 2013	Dez 2013	(ÚLTIMOS 12 MESES)	ATUALIZADA 2013
<b>RECEITAS CORRENTES (I)</b>	1.584.824,59	1.844.673,11	1.298.871,10	1.460.925,26	2.061.168,93	1.465.540,71	1.422.884,73	1.461.740,83	1.450.510,76	1.489.468,12	1.647.921,27	2.144.209,88	19.332.739,29	22.742.902,00
Receita Tributária	8.742,49	36.686,31	21.797,94	42.764,54	32.438,64	4.329,46	49.252,63	31.886,44	33.310,45	27.376,96	33.691,97	41.414,38	363.692,21	475.710,00
Receita de Contribuições	10.457,43	11.481,48	10.171,98	8.791,73	9.911,63	9.514,27	8.445,92	9.895,39	8.279,84	9.201,03	9.278,17	9.173,61	114.602,48	789.400,00
Receita Patrimonial	8.334,84	9.097,03	10.918,15	27.882,43	10.337,22	10.958,00	36.527,87	16.606,05	22.953,63	22.810,66	20.986,19	21.211,09	218.623,16	296.800,00
Receita Agropecuária	-	-	-	-	-	-	-	-	-	-	-	-	-	-
Receita Industrial	-	-	-	-	-	-	-	-	-	-	-	-	-	-
Receita de Serviços	-	-	-	-	-	-	-	-	-	-	-	-	-	-
Transferências Correntes	1.556.112,36	1.763.521,63	1.255.395,60	1.379.740,50	1.672.425,64	1.429.934,41	1.310.905,96	1.385.415,41	1.359.555,11	1.408.931,18	1.571.317,93	2.062.515,50	18.155.771,23	21.068.992,00
Outras Receitas Correntes	1.177,47	23.886,66	587,43	1.746,06	336.055,80	10.804,57	17.752,35	17.937,54	26.411,73	21.148,29	12.647,01	9.895,30	480.050,21	112.000,00
<b>DEDUÇÕES (II)</b>	166.329,86	206.738,41	126.311,55	138.226,51	187.456,11	156.600,58	125.606,04	150.211,16	123.965,11	132.223,22	169.477,56	174.723,92	1.857.870,03	2.700.120,00
Transferências Constitucionais e Legais	-	-	-	-	-	-	-	-	-	-	-	-	-	-
Contrib. Empregadores e Trab. para Seg. Social	-	-	-	-	-	-	-	-	-	-	-	-	-	-
Contrib. Plano Prev. Assist. Social Servidor	-	-	-	-	-	-	-	-	-	-	-	-	-	-
Contrib. para o Custeio das Pensões Militares	-	-	-	-	-	-	-	-	-	-	-	-	-	-
Compensação Financ. entre Regimes Previdência	-	-	-	-	-	-	-	-	-	-	-	-	-	-
Dedução de Receita para Formação do FUNDEB	166.329,86	206.738,41	126.311,55	138.226,51	187.456,11	156.600,58	125.606,04	150.211,16	123.965,11	132.223,22	169.477,56	174.723,92	1.857.870,03	2.700.120,00
Contribuições para PIS/PASEP	-	-	-	-	-	-	-	-	-	-	-	-	-	-
PIS	-	-	-	-	-	-	-	-	-	-	-	-	-	-
PASEP	-	-	-	-	-	-	-	-	-	-	-	-	-	-
<b>RECEITA CORRENTE LÍQUIDA (III) = (I - II)</b>	1.418.494,73	1.637.934,70	1.172.559,55	1.322.698,75	1.873.712,82	1.308.940,13	1.297.278,69	1.311.529,67	1.326.545,65	1.357.244,90	1.478.443,71	1.969.485,96	17.474.869,26	20.042.782,00

FONTE: Balancetes Mensais de Janeiro a Dezembro/2013.

  
 Maria do Socorro Cardoso  
 Prefeita

  
 Rivanilda M. R. C. Galdino  
 CONTADORA  
 CRC PB 008118/0-5 TC

**Tabela 5 - Demonstrativo das Receitas e Despesas Previdenciárias do Regime Próprio de Previdência dos Servidores**

ESTADO DA PARAÍBA - MUNICÍPIO DE SÃO SEBASTIÃO DE LAGOA DE ROÇA  
RELATÓRIO RESUMIDO DA EXECUÇÃO ORÇAMENTÁRIA  
**DEMONSTRATIVO DAS RECEITAS E DESPESAS PREVIDENCIÁRIAS DO REGIME PRÓPRIO DE PREVIDÊNCIA DOS SERVIDORES**  
ORÇAMENTO DA SEGURIDADE SOCIAL  
JANEIRO A DEZEMBRO 2013/BIMESTRE NOVEMBRO-DEZEMBRO

<u>RECEITAS</u>	PREVISÃO INICIAL	PREVISÃO ATUALIZADA	RECEITAS REALIZADAS		
			No Bimestre	Jan a Dez 2013	Jan a Dez 2012
RECEITAS PREVIDENCIÁRIAS - RPPS (EXCETO INTRA-ORÇAMENTÁRIAS) (I)	918.700,00	918.700,00	90.900,15	995.197,73	1.488.203,51
RECEITAS CORRENTES	918.700,00	918.700,00	90.900,15	995.197,73	1.488.203,51
Receita de Contribuições dos Segurados	668.200,00	668.200,00	54.588,59	436.178,76	541.009,86
Pessoal Civil	668.200,00	668.200,00	54.588,59	436.178,76	541.009,86
Ativo	668.200,00	668.200,00	54.588,59	436.178,76	541.009,86
Inativo	-	-	-	-	-
Pensionista	-	-	-	-	-
Pessoal Militar	-	-	-	-	-
Ativo	-	-	-	-	-
Inativo	-	-	-	-	-
Militar	-	-	-	-	-
Outras Receitas de Contribuições	-	-	-	-	-
Receita Patrimonial	188.500,00	188.500,00	26.674,74	117.187,91	180.531,81
Receitas Imobiliárias	-	-	-	-	-
Receitas de Valores Mobiliários	188.500,00	188.500,00	26.674,74	117.187,91	180.531,81
Outras Receitas Patrimoniais	-	-	-	-	-
Receita de Serviços	-	-	-	-	-
Outras Receitas Correntes	62.000,00	62.000,00	9.636,82	441.831,06	766.661,84
Compensação Previdenciária do RGPS para o RPPS	-	-	-	-	-
Demais Receitas Correntes	62.000,00	62.000,00	9.636,82	441.831,06	766.661,84
RECEITAS DE CAPITAL	-	-	-	-	-
Alienação de Bens, Direitos e Ativos	-	-	-	-	-
Amortização de Empréstimos	-	-	-	-	-
Outras Receitas de Capital	-	-	-	-	-
(-) DEDUÇÕES DA RECEITA	-	-	-	-	-
RECEITAS PREVIDENCIÁRIAS - RPPS (INTRA-ORÇAMENTÁRIAS) (II)	981.865,00	981.865,00	77.203,44	567.126,82	694.461,40
<b>TOTAL DAS RECEITAS PREVIDENCIÁRIAS RPPS - (III) = (I + II)</b>	<b>1.900.565,00</b>	<b>1.900.565,00</b>	<b>168.103,59</b>	<b>1.562.324,55</b>	<b>2.182.664,91</b>
<u>DESPESAS</u>	DOTAÇÃO INICIAL	DOTAÇÃO ATUALIZADA	DESPESAS LIQUIDADAS		
			No Bimestre	Jan a Dez 2013	Jan a Dez 2012
DESPESAS PREVIDENCIÁRIAS - RPPS	1.470.335,00	1.900.565,00	409.504,39	1.897.331,05	1.524.899,31

**JORNAL “O MENSÁRIO OFICIAL” – 157ª Edição – 31 de Janeiro de 2014**

(EXCETO INTRA-ORÇAMENTÁRIAS) (IV)					
ADMINISTRAÇÃO	-	-	-	-	-
Despesas Correntes	-	-	-	-	-
Despesas de Capital	-	-	-	-	-
PREVIDÊNCIA	1.470.335,00	1.900.565,00	409.504,39	1.897.331,05	1.524.899,31
Pessoal Civil	1.368.335,00	1.757.725,00	395.234,37	1.757.123,39	1.412.227,29
Aposentadorias	1.212.985,00	1.574.256,00	351.020,98	1.574.255,53	1.269.395,19
Pensões	120.350,00	175.008,00	40.923,00	175.007,47	132.912,10
Outros Benefícios Previdenciários	35.000,00	8.461,00	3.290,39	7.860,39	9.920,00
Pessoal Militar	-	-	-	-	-
Reformas	-	-	-	-	-
Pensões	-	-	-	-	-
Outros Benefícios Previdenciários	-	-	-	-	-
Outras Despesas Previdenciárias	102.000,00	142.840,00	14.270,02	140.207,66	112.672,02
Compensação Previdenciária do RPPS para o RGPS	-	-	-	-	-
Demais Despesas Previdenciárias	102.000,00	142.840,00	14.270,02	140.207,66	112.672,02
DESPESAS PREVIDENCIÁRIAS - RPPS (INTRA-ORÇAMENTÁRIAS) (V)	-	-	-	-	-
<b>TOTAL DAS DESPESAS PREVIDENCIÁRIAS RPPS (VI) = (IV + V)</b>	<b>1.470.335,00</b>	<b>1.900.565,00</b>	<b>409.504,39</b>	<b>1.897.331,05</b>	<b>1.524.899,31</b>
<b>RESULTADO PREVIDENCIÁRIO (VII) = (III - VI)</b>	<b>430.230,00</b>	<b>-</b>	<b>(241.400,80)</b>	<b>(335.006,50)</b>	<b>657.765,60</b>

<b><u>APORTES DE RECURSOS PARA O REGIME PRÓPRIO DE PREVIDÊNCIA DO SERVIDOR</u></b>	DOTAÇÃO INICIAL	DOTAÇÃO ATUALIZADA	DESPESAS LIQUIDADAS		
			No Bimestre	Jan a Dez 2013	Jan a Dez 2012
<b>TOTAL DOS APORTES PARA O RPPS</b>	-	-	-	-	-
Plano Financeiro	-	-	-	-	-
Recursos para Cobertura de Insuficiências Financeiras	-	-	-	-	-
Recursos para Formação de Reserva	-	-	-	-	-
Outros Aportes para o RPPS	-	-	-	-	-
Plano Previdenciário	-	-	-	-	-
Recursos para Cobertura de Déficit Financeiro	-	-	-	-	-
Recursos para Cobertura de Déficit Atuarial	-	-	-	-	-
Outros Aportes para o RPPS	-	-	-	-	-
<b><u>RESERVA ORÇAMENTÁRIA DO RPPS</u></b>			<b>PREVISÃO ORÇAMENTÁRIA</b>		
<b>VALOR</b>					<b>430.230,00</b>
<b><u>BENS E DIREITOS DO RPPS</u></b>	Nov 2013		<b>PERÍODO DE REFERÊNCIA</b>		
			2.013	2.012	
CAIXA	77,33	77,33	77,33	414,60	
BANCOS CONTA MOVIMENTO	160,00	110,00	110,00	286.076,87	
INVESTIMENTOS	1.801.202,28	1.588.743,22	1.588.743,22	1.461.167,62	
OUTROS BENS E DIREITOS	-	-	-	-	

**JORNAL "O MENSÁRIO OFICIAL" – 157ª Edição – 31 de Janeiro de 2014**

<b>RECEITAS INTRA-ORÇAMENTÁRIAS - RPPS</b>	PREVISÃO	PREVISÃO	RECEITAS REALIZADAS		
	INICIAL	ATUALIZADA	No Bimestre	Jan a Dez 2013	Jan a Dez 2012
RECEITAS CORRENTES (VIII)	981.865,00	981.865,00	77.203,44	567.126,82	694.461,40
Receita de Contribuições	981.865,00	981.865,00	77.203,44	567.126,82	694.461,40
Patronal	981.865,00	981.865,00	77.203,44	567.126,82	694.461,40
Pessoal Civil	981.865,00	981.865,00	77.203,44	567.126,82	694.461,40
Ativo	981.865,00	981.865,00	77.203,44	567.126,82	694.461,40
Inativo	-	-	-	-	-
Pensionista	-	-	-	-	-
Pessoal Militar	-	-	-	-	-
Ativo	-	-	-	-	-
Inativo	-	-	-	-	-
Militar	-	-	-	-	-
Para Cobertura de Déficit Atuarial	-	-	-	-	-
Em Regime de Débitos e Parcelamentos	-	-	-	-	-
Receita Patrimonial	-	-	-	-	-
Receita de Serviços	-	-	-	-	-
Outras Receitas Correntes	-	-	-	-	-
RECEITAS DE CAPITAL (IX)	-	-	-	-	-
Alienação de Bens	-	-	-	-	-
Amortização de Empréstimos	-	-	-	-	-
Outras Receitas de Capital	-	-	-	-	-
DEDUÇÕES DA RECEITA (X)	-	-	-	-	-
<b>TOTAL DAS RECEITAS</b>					
PREVIDENCIÁRIAS INTRA-ORÇAMENTÁRIAS (XI) = (VIII + IX - X)	981.865,00	981.865,00	77.203,44	567.126,82	694.461,40
<b>DESPESAS INTRA-ORÇAMENTÁRIAS - RPPS</b>	DOTAÇÃO	DOTAÇÃO	DESPESAS LIQUIDADAS		
	INICIAL	ATUALIZADA	No Bimestre	Jan a Dez 2013	Jan a Dez 2012
ADMINISTRAÇÃO (XII)	-	-	-	-	-
Despesas Correntes	-	-	-	-	-
Despesas de Capital	-	-	-	-	-
<b>TOTAL DAS DESPESAS</b>					
PREVIDENCIÁRIAS INTRA-ORÇAMENTÁRIAS (XIII) = (XII)	-	-	-	-	-

FONTE: Balancetes Mensais de Janeiro a Dezembro 2013.

  
 Maria do Socorro Cardoso  
 Prefeita

  
 Rivanilda M. R. C. Galdino  
 CONTADORA  
 CRC PB 008118/0-5 TC

**Tabela 6 - Demonstrativo do Resultado Nominal**

ESTADO DA PARAÍBA - MUNICÍPIO DE SÃO SEBASTIÃO DE LAGOA DE ROÇA  
RELATÓRIO RESUMIDO DA EXECUÇÃO ORÇAMENTÁRIA  
**DEMONSTRATIVO DO RESULTADO NOMINAL**  
ORÇAMENTOS FISCAL E DA SEGURIDADE SOCIAL  
JANEIRO A DEZEMBRO 2013/BIMESTRE NOVEMBRO-DEZEMBRO

RREO - ANEXO VI (LRF, art 53, inciso III) R\$ 1,00

ESPECIFICAÇÃO	SALDO		
	Em 31/Dez/2012 (a)	Em Set-Out 2013 (b)	Em Nov-Dez 2013 (c)
DÍVIDA CONSOLIDADA (I)	396.898,64	174.696,76	138.185,06
DEDUÇÕES (II)	1.454.221,66	520.488,89	(271.358,37)
Ativo Disponível	2.489.733,63	995.297,33	1.345.892,41
Haveres Financeiros	-	-	-
(-) Restos a Pagar Processados	1.035.511,97	474.808,44	1.617.250,78
DÍVIDA CONSOLIDADA LÍQUIDA (III) = (I - II)	(1.057.323,02)	(345.792,13)	409.543,43
RECEITA DE PRIVATIZAÇÕES (IV)	-	-	-
PASSIVOS RECONHECIDOS (V)	-	-	-
DÍVIDA FISCAL LÍQUIDA (VI) = (III + IV - V)	(1.057.323,02)	(345.792,13)	409.543,43

ESPECIFICAÇÃO	PERÍODO DE REFERÊNCIA	
	No Bimestre (c-b)	Até o Bimestre (c-a)
RESULTADO NOMINAL	755.335,56	1.466.866,45

DISCRIMINAÇÃO DA META FISCAL	VALOR CORRENTE
META DE RESULTADO NOMINAL FIXADA NO ANEXO DE METAS FISCAIS DA LDO P/ O EXERCÍCIO DE REFERÊNCIA	18.000,00

REGIME PREVIDENCIÁRIO			
ESPECIFICAÇÃO	SALDO		
	Em 31/Dez/2012 (a)	Em Set-Out 2013 (b)	Em Nov-Dez 2013 (c)
DÍVIDA CONSOLIDADA PREVIDENCIÁRIA (VII)	-	-	-
DEDUÇÕES (VIII)	-	-	-
Ativo Disponível	-	-	-
Investimentos	-	-	-
Haveres Financeiros	-	-	-
(-) Restos a Pagar Processados	-	-	-
DÍVIDA CONSOLIDADA LÍQUIDA PREVIDENCIÁRIA (IX) = (VII - VIII)	-	-	-
PASSIVOS RECONHECIDOS (X)	-	-	-
DÍVIDA FISCAL LÍQUIDA PREVIDENCIÁRIA (XI) = (IX - X)	-	-	-

FONTE: Prestação de Contas de 2012 e Balancetes Mensais de Janeiro a Dezembro/2013.

  
 Maria do Socorro Cardoso  
 Prefeita

  
 Rivanilda M. R. C. Galvão  
 CONTADORA  
 CRC PB 008118/0-5 TC



**Tabela 7 - Demonstrativo do Resultado Primário**

ESTADO DA PARAÍBA - MUNICÍPIO DE SÃO SEBASTIÃO DE LAGOA DE ROÇA  
RELATÓRIO RESUMIDO DA EXECUÇÃO ORÇAMENTÁRIA  
**DEMONSTRATIVO DO RESULTADO PRIMÁRIO - ESTADOS, DISTRITO FEDERAL E MUNICÍPIOS**  
ORÇAMENTOS FISCAL E DA SEGURIDADE SOCIAL  
JANEIRO A DEZEMBRO 2013/BIMESTRE NOVEMBRO-DEZEMBRO

RREO - ANEXO VII (LRF, art 53, inciso III)

R\$ 1,00

<b>RECEITAS PRIMÁRIAS</b>	PREVISÃO ATUALIZADA	RECEITAS REALIZADAS		
		No Bimestre	Jan a Dez 2013	Jan a Dez 2012
RECEITAS PRIMÁRIAS CORRENTES (I)	20.710.982,00	3.579.721,70	18.478.174,84	18.260.827,75
Receitas Tributárias	475.710,00	75.106,35	363.692,21	306.073,84
Receitas de Contribuições	789.400,00	150.243,81	1.117.908,06	1.358.364,39
Receitas Previdenciárias	668.200,00	131.792,03	1.003.305,58	1.235.471,26
Outras Receitas de Contribuições	121.200,00	18.451,78	114.602,48	122.893,13
Receita Patrimonial Líquida	296.800,00	42.197,28	218.623,16	248.211,45
Receita Patrimonial	296.800,00	42.197,28	218.623,16	248.211,45
(-) Aplicações Financeiras	-	-	-	-
Transferências Correntes	19.037.072,00	3.289.631,95	16.297.901,20	14.915.581,42
Convênios	700.000,00	-	71.428,57	26.050,00
Outras Transferências Correntes	18.337.072,00	3.289.631,95	16.226.472,63	14.889.531,42
Demais Receitas Correntes	112.000,00	22.542,31	480.050,21	1.432.596,65
Dívida Ativa	25.000,00	-	425.877,01	761.685,14
Diversas Receitas Correntes	87.000,00	22.542,31	54.173,20	670.911,51
RECEITAS DE CAPITAL (II)	3.355.000,00	49.100,00	192.776,00	2.522.915,68
Operações de Crédito (III)	-	-	-	-
Amortização de Empréstimos (IV)	-	-	-	-
Alienação de Bens (V)	-	-	-	-
Transferências de Capital	3.355.000,00	49.100,00	192.776,00	2.522.915,68
Convênios	3.355.000,00	49.100,00	192.776,00	2.522.915,68
Outras Transferências de Capital	-	-	-	-
Outras Receitas de Capital	-	-	-	-
RECEITAS PRIMÁRIAS DE CAPITAL (VI) = (II - III - IV - V)	3.355.000,00	49.100,00	192.776,00	2.522.915,68
RECEITA PRIMÁRIA TOTAL (VII) = (I + VI)	24.065.982,00	3.628.821,70	18.670.950,84	20.783.743,43

<b>DESPESAS PRIMÁRIAS</b>	DOTAÇÃO ATUALIZADA	DESPESAS LIQUIDADAS		
		No Bimestre	Jan a Dez 2013	Jan a Dez 2012
DESPESAS CORRENTES (VIII)	22.060.967,00	4.386.973,84	19.208.163,08	16.654.629,47
Pessoal e Encargos Sociais	15.160.861,00	3.263.453,34	14.093.797,23	12.998.714,78
Juros e Encargos da Dívida (IX)	13.000,00	7.426,36	10.020,75	8.097,74

**JORNAL "O MENSÁRIO OFICIAL" – 157ª Edição – 31 de Janeiro de 2014**

Outras Despesas Correntes	6.887.106,00	1.116.094,14	5.104.345,10	3.647.816,95
<b>DESPESAS PRIMÁRIAS CORRENTES</b> (X) = (VIII - IX)	<b>22.047.967,00</b>	<b>4.379.547,48</b>	<b>19.198.142,33</b>	<b>16.646.531,73</b>
<b>DESPESAS DE CAPITAL (XI)</b>	<b>2.956.880,00</b>	<b>417.666,10</b>	<b>1.972.279,89</b>	<b>1.547.668,20</b>
Investimentos	2.703.834,00	387.555,27	1.721.055,82	1.413.010,35
Inversões Financeiras	-	-	-	-
Concessão de Empréstimos (XII)	-	-	-	-
Aquisição de Título de Capital já Integralizado (XIII)	-	-	-	-
Demais Inversões Financeiras	-	-	-	-
Amortização da Dívida (XIV)	253.046,00	30.110,83	251.224,07	134.657,85
<b>DESPESAS PRIMÁRIAS DE CAPITAL</b> (XV) = (XI - XII - XIII - XIV)	<b>2.703.834,00</b>	<b>387.555,27</b>	<b>1.721.055,82</b>	<b>1.413.010,35</b>
RESERVA DE CONTINGÊNCIA (XVI)	30.000,00	-	-	-
RESERVA DO RPPS (XVII)	-	-	-	-
<b>DESPESA PRIMÁRIA TOTAL (XVIII)</b> = (X + XV + XVI + XVII)	<b>24.781.801,00</b>	<b>4.767.102,75</b>	<b>20.919.198,15</b>	<b>18.059.542,08</b>


<b>RESULTADO PRIMÁRIO (XIX) = (VII - XVIII)</b>	<b>(715.819,00)</b>	<b>(1.138.281,05)</b>	<b>(2.248.247,31)</b>	<b>2.724.201,35</b>
---	---------------------	-----------------------	-----------------------	---------------------

<b>SALDO DE EXERCÍCIOS ANTERIORES</b>	-	-	-	-
---------------------------------------	---	---	---	---

DISCRIMINAÇÃO DA META FISCAL		VALOR CORRENTE
META DE RESULTADO PRIMÁRIO FIXADA NO ANEXO DE METAS FISCAIS DA LDO P/ O EXERCÍCIO DE REFERÊNCIA		174.300,00

FONTE: Balançetes Mensais de Janeiro a Junho/2012 e de Janeiro a Dezembro/2013

  
**Maria do Socorro Cardoso**  
 Prefeita

  
**Rivanilda M. R. C. Galvão**  
 CONTADORA  
 CRC PB 008118/0-5 TC

**Tabela 9 - Demonstrativo dos Restos a Pagar por Poder e Órgão**

ESTADO DA PARAÍBA - MUNICÍPIO DE SÃO SEBASTIÃO DE LAGOA DE ROÇA  
RELATÓRIO RESUMIDO DA EXECUÇÃO ORÇAMENTÁRIA  
**DEMONSTRATIVO DOS RESTOS A PAGAR POR PODER E ÓRGÃO**  
ORÇAMENTOS FISCAL E DA SEGURIDADE SOCIAL  
JANEIRO A DEZEMBRO 2013 / BIMESTRE NOVEMBRO-DEZEMBRO


RREO - ANEXO IX (LRF, art. 53, inciso V)

R\$ 1,00

PODER/ÓRGÃO	RESTOS A PAGAR PROCESSADOS					RESTOS A PAGAR NÃO PROCESSADOS				
	Inscritos		Cancelados	Pagos	A Pagar	Inscritos		Cancelados	Pagos	A Pagar
	Em Exercícios Anteriores	Em 31 de dezembro de 2013				Em Exercícios Anteriores	Em 31 de dezembro de 2013			
RESTOS A PAGAR (EXCETO INTRA-ORÇAMENTÁRIOS) (I)	1.035.511,97	1.169.950,48	-	588.211,67	1.617.250,78					
EXECUTIVO	1.035.511,97	1.169.950,48	-	588.211,67	1.617.250,78					
Prefeitura Municipal de São Sebastião de Lagoa de Roça	1.035.511,97	1.169.950,48	-	588.211,67	1.617.250,78					
LEGISLATIVO	-	-	-	-	-					
Câmara Municipal de São Sebastião de Lagoa de Roça	-	-	-	-	-					
RESTOS A PAGAR (INTRA-ORÇAMENTÁRIOS) (II)	1.000,00	100,00	-	1.000,00	100,00					
Instituto de Previdência dos Servidores Municipais-IPSM	1.000,00	100,00	-	1.000,00	100,00					
<b>TOTAL (III) = (I + II)</b>	<b>1.036.511,97</b>	<b>1.170.050,48</b>	<b>-</b>	<b>589.211,67</b>	<b>1.617.350,78</b>					

FONTE: Prestação de Contas 2012 e Balancetes Mensais de Janeiro a Dezembro/2013.

  
 Maria do Socorro Cardoso  
 Prefeita

  
 Rivanilda M. R. C. Galvão  
 CONTADORA  
 CRC PB 008118/0-5 TC

**Tabela 10.2 - Demonstrativo das Receitas e Despesas com Manutenção e Desenvolvimento do Ensino - MDE - MUNICÍPIOS**

ESTADO DA PARAÍBA - MUNICÍPIO DESÃO SEBASTIÃO DE LAGOA DE ROÇA - PREFEITURA MUNICIPAL DE SÃO SEBASTIÃO DE LAGOA DE ROÇA

RELATÓRIO RESUMIDO DA EXECUÇÃO ORÇAMENTÁRIA

**DEMONSTRATIVO DAS RECEITAS E DESPESAS COM MANUTENÇÃO E DESENVOLVIMENTO DO ENSINO - MDE**

ORÇAMENTOS FISCAL E DA SEGURIDADE SOCIAL

JANEIRO A DEZENBRI 2013/BIMESTRE NOVEMBRO-DEZEMBRO

RREO - ANEXO X (LDB, art. 72)

R\$ 1,00

**RECEITAS DO ENSINO**

RECEITA RESULTANTE DE IMPOSTOS (caput do art. 212 da Constituição)	PREVISÃO INICIAL	PREVISÃO ATUALIZADA (a)	RECEITAS REALIZADAS		
			No Bimestre	Jan a Dez (b)	% (c) = (b/a)x100
<b>1- RECEITA DE IMPOSTOS</b>	454.710,00	454.710,00	74.183,21	361.142,29	79,42
1.1- Receita Resultante do Imposto sobre a Propriedade Predial e Territorial Urbana – IPTU	28.000,00	28.000,00	3.002,94	4.789,18	17,10
1.1.1- IPTU	28.000,00	28.000,00	3.002,94	4.789,18	17,10
1.1.2- Multas, Juros de Mora e Outros Encargos do IPTU	-	-	-	-	-
1.1.3- Dívida Ativa do IPTU	-	-	-	-	-
1.1.4- Multas, Juros de Mora, Atualização Monetária e Outros Encargos da Dívida Ativa do IPTU	-	-	-	-	-
1.1.5- (-) Deduções da Receita do IPTU	-	-	-	-	-
1.2- Receita Resultante do Imposto sobre Transmissão <i>Inter Vivos</i> – ITBI	19.400,00	19.400,00	3.472,50	14.341,23	73,92
1.2.1- ITBI	19.400,00	19.400,00	3.472,50	14.341,23	73,92
1.2.2- Multas, Juros de Mora e Outros Encargos do ITBI	-	-	-	-	-
1.2.3- Dívida Ativa do ITBI	-	-	-	-	-
1.2.4- Multas, Juros de Mora, Atualização Monetária e Outros Encargos da Dívida Ativa do ITBI	-	-	-	-	-
1.2.5- (-) Deduções da Receita do ITBI	-	-	-	-	-
1.3- Receita Resultante do Imposto sobre Serviços de Qualquer Natureza – ISS	142.310,00	142.310,00	20.471,15	108.706,04	76,39
1.3.1- ISS	142.310,00	142.310,00	20.471,15	108.706,04	76,39
1.3.2- Multas, Juros de Mora e Outros Encargos do ISS	-	-	-	-	-
1.3.3- Dívida Ativa do ISS	-	-	-	-	-
1.3.4- Multas, Juros de Mora, Atualização Monetária e Outros Encargos da Dívida Ativa do ISS	-	-	-	-	-
1.3.5- (-) Deduções da Receita do ISS	-	-	-	-	-
1.4- Receita Resultante do Imposto de Renda Retido na Fonte – IRRF	265.000,00	265.000,00	47.236,62	233.305,84	88,04
1.4.1- IRRF	265.000,00	265.000,00	47.236,62	233.305,84	88,04
1.4.2- Multas, Juros de Mora e Outros Encargos do IRRF	-	-	-	-	-
1.4.3- Dívida Ativa do IRRF	-	-	-	-	-
1.4.4- Multas, Juros de Mora, Atualização Monetária e Outros Encargos da Dívida Ativa do IRRF	-	-	-	-	-
1.4.5- (-) Deduções da Receita do IRRF	-	-	-	-	-
1.5- Receita Resultante do Imposto Territorial Rural – ITR (CF, art. 153, §4º, inciso III)	-	-	-	-	-
1.5.1- ITR	-	-	-	-	-
1.5.2- Multas, Juros de Mora e Outros Encargos do ITR	-	-	-	-	-
1.5.3- Dívida Ativa do ITR	-	-	-	-	-
1.5.4- Multas, Juros de Mora, Atualização Monetária e Outros Encargos da Dívida Ativa do ITR	-	-	-	-	-
1.5.5- (-) Deduções da Receita do ITR	-	-	-	-	-

**JORNAL "O MENSÁRIO OFICIAL" – 157ª Edição – 31 de Janeiro de 2014**

2- RECEITA DE TRANSFERÊNCIAS CONSTITUCIONAIS E LEGAIS	10.159.300,00	10.159.300,00	2.086.239,92	9.732.630,98	95,80
2.1- Cota-Parte FPM	9.010.500,00	9.010.500,00	1.892.421,23	8.471.172,24	94,01
2.1.1- Parcela referente à CF, art. 159, I, alínea b	9.010.500,00	9.010.500,00	1.892.421,23	8.471.172,24	94,01
2.1.2- Parcela referente à CF, art. 159, I, alínea d	-	-	-	-	-
2.2- Cota-Parte ICMS	975.600,00	975.600,00	188.234,29	1.175.888,28	120,53
2.3- ICMS-Desoneração – L.C. nº87/1996	3.200,00	3.200,00	286,40	1.718,39	53,70
2.4- Cota-Parte IPI-Exportação	3.600,00	3.600,00	194,89	1.229,07	34,14
2.5- Cota-Parte ITR	1.100,00	1.100,00	42,63	550,60	50,05
2.6- Cota-Parte IPVA	165.300,00	165.300,00	5.060,48	82.072,40	49,65
2.7- Cota-Parte IOF-Ouro	-	-	-	-	-
3- TOTAL DA RECEITA DE IMPOSTOS (1 + 2)	10.614.010,00	10.614.010,00	2.160.423,13	10.093.773,27	95,10
RECEITAS ADICIONAIS PARA FINANCIAMENTO DO ENSINO	PREVISÃO INICIAL	PREVISÃO ATUALIZADA (a)	RECEITAS REALIZADAS		
			No Bimestre	Jan a Dez (b)	% (c) = (b/a)x100
4- RECEITA DA APLICAÇÃO FINANCEIRA DE OUTROS RECURSOS DE IMPOSTOS VINCULADOS AO ENSINO	-	-	-	-	-
5- RECEITA DE TRANSFERÊNCIAS DO FNDE	684.000,00	684.000,00	85.065,20	435.800,62	63,71
5.1- Transferências do Salário-Educação	122.500,00	122.500,00	12.046,08	130.116,79	106,22
5.2- Outras Transferências do FNDE	561.500,00	561.500,00	73.019,12	305.683,83	54,44
5.3- Aplicação Financeira dos Recursos do FNDE	-	-	-	-	-
6- RECEITA DE TRANSFERÊNCIAS DE CONVÊNIOS	150.000,00	150.000,00	-	-	-
6.1- Transferências de Convênios	150.000,00	150.000,00	-	-	-
6.2- Aplicação Financeira dos Recursos de Convênios	-	-	-	-	-
7- RECEITA DE OPERAÇÕES DE CRÉDITO	-	-	-	-	-
8- OUTRAS RECEITAS PARA FINANCIAMENTO DO ENSINO	834.000,00	834.000,00	85.065,20	435.800,62	52,25

**FUNDEB**

RECEITAS DO FUNDEB	PREVISÃO INICIAL	PREVISÃO ATUALIZADA (a)	RECEITAS REALIZADAS		
			No Bimestre	Jan a Dez (b)	% (c) = (b/a)x100
11- RECEITAS DESTINADAS AO FUNDEB	2.031.920,00	2.031.920,00	344.201,48	1.857.870,03	91,43
11.1- Cota-Parte FPM Destinada ao FUNDEB – (20% de 2.1.1)	1.802.100,00	1.802.100,00	306.488,86	1.622.238,85	90,02
11.2- Cota-Parte ICMS Destinada ao FUNDEB – (20% de 2.2)	195.120,00	195.120,00	37.646,82	235.177,43	120,53
11.3- ICMS-Desoneração Destinada ao FUNDEB – (20% de 2.3)	700,00	700,00	57,28	343,67	49,10
11.4- Cota-Parte IPI-Exportação Destinada ao FUNDEB – (20% de 2.4)	720,00	720,00	-	-	-
11.5- Cota-Parte ITR ou ITR Arrecadado Destinados ao FUNDEB – (20% de ((1.5 – 1.5.5) + 2.5))	220,00	220,00	8,52	110,08	50,04
11.6- Cota-Parte IPVA Destinada ao FUNDEB – (20% de 2.6)	33.060,00	33.060,00	-	-	-
12- RECEITAS RECEBIDAS DO FUNDEB	5.424.541,00	5.424.541,00	836.253,84	4.897.634,00	90,29
12.1- Transferências de Recursos do FUNDEB	4.839.541,00	4.839.541,00	791.817,43	4.534.458,03	93,70
12.2- Complementação da União ao FUNDEB	550.000,00	550.000,00	43.763,94	348.813,07	63,42
12.3- Receita de Aplicação Financeira dos Recursos do FUNDEB	35.000,00	35.000,00	672,47	14.362,90	41,04
13- RESULTADO LÍQUIDO DAS TRANSFERÊNCIAS DO FUNDEB (12.1 – 11)	2.807.621,00	2.807.621,00	447.615,95	2.676.588,00	95,33
[SE RESULTADO LÍQUIDO DA TRANSFERÊNCIA (13) > 0] = ACRÉSCIMO RESULTANTE DAS TRANSFERÊNCIAS DO FUNDEB					
[SE RESULTADO LÍQUIDO DA TRANSFERÊNCIA (13) < 0] = DECRÉSCIMO RESULTANTE DAS TRANSFERÊNCIAS DO FUNDEB					
	DOTAÇÃO	DOTAÇÃO	DESPESAS LIQUIDADAS		

**JORNAL “O MENSÁRIO OFICIAL” – 157ª Edição – 31 de Janeiro de 2014**

DESPESAS DO FUNDEB	INICIAL	ATUALIZADA (d)	No Bimestre	Jan a Dez (e)	% (f) = (e/d)x100
13- PAGAMENTO DOS PROFISSIONAIS DO MAGISTÉRIO	3.234.512,00	3.537.145,00	903.623,66	3.529.163,91	99,77
13.1- Com Educação Infantil	324.450,00	696.083,00	182.179,50	695.773,90	99,96
13.2- Com Ensino Fundamental	2.910.062,00	2.841.062,00	721.444,16	2.833.390,01	99,73
14- OUTRAS DESPESAS	1.940.920,00	1.940.920,00	490.374,85	1.973.024,02	101,65
14.1- Com Educação Infantil	70.000,00	20.000,00	-	4.009,69	20,05
14.2- Com Ensino Fundamental	2.085.029,00	2.050.513,00	490.374,85	1.969.014,33	96,03
15- TOTAL DAS DESPESAS DO FUNDEB (13 + 14)	5.175.432,00	5.478.065,00	1.393.998,51	5.502.187,93	
DEDUÇÕES PARA FINS DE LIMITE DO FUNDEB PARA PAGAMENTO DOS PROFISSIONAIS DO MAGISTÉRIO					VALOR
16- RESTOS A PAGAR INSCRITOS NO EXERCÍCIO SEM DISPONIBILIDADE FINANCEIRA DE RECURSOS DO FUNDEB					-
17- DESPESAS CUSTEADAS COM O SUPERÁVIT FINANCEIRO, DO EXERCÍCIO ANTERIOR, DO FUNDEB					-
18- TOTAL DAS DEDUÇÕES CONSIDERADAS PARA FINS DE LIMITE DO FUNDEB (16 + 17)					-
19- MÍNIMO DE 60% DO FUNDEB NA REMUNERAÇÃO DO MAGISTÉRIO COM EDUCAÇÃO INFANTIL E ENSINO FUNDAMENTAL <sup>1</sup> ((13 – 18) / (11) x 100) %					320,833

CONTROLE DA UTILIZAÇÃO DE RECURSOS NO EXERCÍCIO SUBSEQÜENTE	VALOR
20 – RECURSOS RECEBIDOS DO FUNDEB EM 2011 QUE NÃO FORAM UTILIZADOS	-
21 – DESPESAS CUSTEADAS COM O SALDO DO ITEM 20 ATÉ O 1º TRIMESTRE DE 2013 <sup>2</sup>	-

**MANUTENÇÃO E DESENVOLVIMENTO DO ENSINO – DESPESAS CUSTEADAS COM A RECEITA RESULTANTE DE IMPOSTOS E RECURSOS DO FUNDEB**

RECEITAS COM AÇÕES TÍPICAS DE MDE	PREVISÃO INICIAL	PREVISÃO ATUALIZADA (a)	RECEITAS REALIZADAS		
			No Bimestre	Jan a Dez (b)	% (c) = (b/a)x100
22- IMPOSTOS E TRANSFERÊNCIAS DESTINADAS À MDE (25% de 3) <sup>3</sup>	2.653.502,50	2.653.502,50	540.105,78	2.523.443,32	95,10
DESPESAS COM AÇÕES TÍPICAS DE MDE	DOTAÇÃO INICIAL	DOTAÇÃO ATUALIZADA (d)	DESPESAS LIQUIDADAS		
			No Bimestre	Jan a Dez (e)	% (f) = (e/d)x100
23- EDUCAÇÃO INFANTIL	57.000,00	57.000,00	59,58	241,66	0,42
23.1- Despesas Custeadas com Recursos do FUNDEB	-	-	-	-	-
23.2- Despesas Custeadas com Outros Recursos de Impostos	57.000,00	57.000,00	59,58	241,66	0,42
24- ENSINO FUNDAMENTAL	1.373.840,00	1.421.040,00	251.125,38	932.908,68	65,65
24.1- Despesas Custeadas com Recursos do FUNDEB	-	-	-	-	-
24.2- Despesas Custeadas com Outros Recursos de Impostos	1.373.840,00	1.421.040,00	251.125,38	932.908,68	65,65
25- ENSINO MÉDIO	-	-	-	-	-
26- ENSINO SUPERIOR	-	-	-	-	-
27- ENSINO PROFISSIONAL NÃO INTEGRADO AO ENSINO REGULAR	-	-	-	-	-
28- OUTRAS	-	-	-	-	-
29- TOTAL DAS DESPESAS COM AÇÕES TÍPICAS DE MDE (23 + 24 + 25 + 26 + 27 + 28)	1.430.840,00	1.478.040,00	251.184,96	933.150,34	63,13

DEDUÇÕES CONSIDERADAS PARA FINS DE LIMITE CONSTITUCIONAL	VALOR
30- RESULTADO LÍQUIDO DAS TRANSFERÊNCIAS DO FUNDEB = (12)	4.897.634,00
31- DESPESAS CUSTEADAS COM A COMPLEMENTAÇÃO DO FUNDEB NO EXERCÍCIO	-
32- RECEITA DE APLICAÇÃO FINANCEIRA DOS RECURSOS DO FUNDEB ATÉ O BIMESTRE = (50 h)	14.362,90
33- DESPESAS CUSTEADAS COM O SUPERÁVIT FINANCEIRO, DO EXERCÍCIO ANTERIOR, DO FUNDEB	-
34- DESPESAS CUSTEADAS COM O SUPERÁVIT FINANCEIRO, DO EXERCÍCIO ANTERIOR, DE OUTROS RECURSOS DE IMPOSTOS	-
35- RESTOS A PAGAR INSCRITOS NO EXERCÍCIO SEM DISPONIBILIDADE FINANCEIRA DE RECURSOS DE IMPOSTOS VINCULADOS AO ENSINO <sup>4</sup>	-

**JORNAL “O MENSÁRIO OFICIAL” – 157ª Edição – 31 de Janeiro de 2014**

36- CANCELAMENTO, NO EXERCÍCIO, DE RESTOS A PAGAR INSCRITOS COM DISPONIBILIDADE FINANCEIRA DE RECURSOS DE IMPOSTOS VINCULADOS AO ENSINO = (46 g)	-
37- TOTAL DAS DEDUÇÕES CONSIDERADAS PARA FINS DE LIMITE CONSTITUCIONAL (30 + 31 + 32 + 33 + 34 + 35 + 36)	4.911.996,90
38- TOTAL DAS DESPESAS PARA FINS DE LIMITE ((23 + 24) – (37))	(3.978.846,56)
39- MÍNIMO DE 25% DAS RECEITAS RESULTANTES DE IMPOSTOS EM MDE <sup>5</sup> ((38) / (3) x 100) %	(1.326.282,19)

**OUTRAS INFORMAÇÕES PARA CONTROLE**

OUTRAS DESPESAS CUSTEADAS COM RECEITAS ADICIONAIS PARA FINANCIAMENTO DO ENSINO	DOTAÇÃO	DOTAÇÃO	DESPESAS LIQUIDADAS		
	INICIAL	ATUALIZADA (d)	No Bimestre	Jan a Dez (e)	% (f) = (e/d)x100
40- DESPESAS CUSTEADAS COM A APLICAÇÃO FINANCEIRA DE OUTROS RECURSOS DE IMPOSTOS VINCULADOS AO ENSINO	-	-	-	-	-
41- DESPESAS CUSTEADAS COM A CONTRIBUIÇÃO SOCIAL DO SALÁRIO-EDUCAÇÃO	122.500,00	135.400,00	63.912,30	134.623,03	99,43
42- DESPESAS CUSTEADAS COM OPERAÇÕES DE CRÉDITO	-	-	-	-	-
43- DESPESAS CUSTEADAS COM OUTRAS RECEITAS PARA FINANCIAMENTO DO ENSINO	-	-	-	-	-
44- TOTAL DAS OUTRAS DESPESAS CUSTEADAS COM RECEITAS ADICIONAIS PARA FINANCIAMENTO DO ENSINO (40 + 41 + 42 + 43)	122.500,00	135.400,00	63.912,30	134.623,03	99,43
RESTOS A PAGAR INSCRITOS COM DISPONIBILIDADE FINANCEIRA DE RECURSOS DE IMPOSTOS VINCULADOS AO ENSINO	SALDO ATÉ O BIMESTRE		CANCELADO EM 2011 (g)		
46- RESTOS A PAGAR DE DESPESAS COM MDE	53.163,27		-		

FLUXO FINANCEIRO DOS RECURSOS	VALOR	
	FUNDEB (h)	FUNDEF
47- SALDO FINANCEIRO EM 31 DE DEZEMBRO DE 2011	72.919,44	-
48- (+) INGRESSO DE RECURSOS ATÉ O BIMESTRE	4.883.271,10	-
49- (-) PAGAMENTOS EFETUADOS ATÉ O BIMESTRE	5.502.187,93	-
50- (+) RECEITA DE APLICAÇÃO FINANCEIRA DOS RECURSOS ATÉ O BIMESTRE	14.362,90	-
51- (=) SALDO FINANCEIRO NO EXERCÍCIO ATUAL	23,59	-

FONTE: Balancetes Mensaid e Janeiro e Dezembro/2013.

<sup>1</sup> Limites mínimos anuais a serem cumpridos no encerramento do exercício.

<sup>2</sup> Art. 21, § 2º, Lei 11.494/2007: “Até 5% dos recursos recebidos à conta dos Fundos, inclusive relativos à complementação da União recebidos nos termos do §1º do art. 6º desta Lei, poderão ser utilizados no 1º trimestre do exercício imediatamente subs

<sup>3</sup> Caput do artigo 212 da CF/1988

<sup>4</sup> Os valores referentes à parcela dos Restos a Pagar inscritos sem disponibilidade financeira vinculada à educação deverão ser informados somente no RREO do último bimestre do exercício.

<sup>5</sup> Limites mínimos anuais a serem cumpridos no encerramento do exercício, no âmbito de atuação prioritária, conforme LDB, art. 11, V.

  
 Maria do Socorro Cardoso  
 Prefeita

  
 Rivanilda M. R. C. Galdino  
 CONTADORA  
 CRC PB 008118/0-5 TC

**Tabela 20 - Demonstrativo das Receitas de Operações de Crédito e Despesas de Capital**

ESTADO DA PARAÍBA - MUNICÍPIO DE SÃO SEBASTIÃO DE LAGOA DE ROÇA - PODER EXECUTIVO MUNICIPAL  
RELATÓRIO RESUMIDO DA EXECUÇÃO ORÇAMENTÁRIA  
**DEMONSTRATIVO DAS RECEITAS DE OPERAÇÕES DE CRÉDITO E DESPESAS DE CAPITAL**  
ORÇAMENTOS FISCAL E DA SEGURIDADE SOCIAL  
JANEIRO A DEZEMBRO 2013

RREO – ANEXO XI (LRF, art.53, § 1º, inciso I)				R\$ 1,00
RECEITAS	PREVISÃO ATUALIZADA	RECEITAS REALIZADAS Até o Bimestre		SALDO A REALIZAR
	(a)	(b)		(c) = (a-b)
RECEITAS DE OPERAÇÕES DE CRÉDITO (I)	-	-		-
DESPESAS	DOTAÇÃO ATUALIZADA	DESPESAS EXECUTADAS Até o Bimestre		SALDO A EXECUTAR
		LIQUIDADAS	INSCRITAS EM RESTOS A PAGAR NÃO PROCESSADOS	
	(d)	(e)	(f)	
DESPESAS DE CAPITAL	-	-	-	-
(-) Incentivos Fiscais a Contribuinte	-	-	-	-
(-) Incentivos Fiscais a Contribuinte por Instit. Financeiras	-	-	-	-
DESPESA DE CAPITAL LÍQUIDA (II)	-	-	-	-
RESULTADO PARA APURAÇÃO DA REGRA DE OURO (I – II)	(a-d)	(b-(e+f))		(c-g)
FONTE:				

1 < Operações de Crédito descritas na CF, art. 167, inciso III > -

Nota: Durante o exercício, somente as despesas liquidadas são consideradas executadas. No encerramento do exercício, as despesas não liquidadas inscritas em restos a pagar não

processados são também consideradas executadas. Dessa forma, para maior transparência, as despesas executadas estão segregadas em :

. a) Despesas liquidadas, consideradas aquelas em que houve a entrega do material ou serviço, nos termos do art. 63 da Lei 4.320/64;

. b) Despesas empenhadas mas não liquidadas, inscritas em Restos a Pagar não processados, consideradas liquidadas no encerramento do exercício, por força do art.35, inciso II da Lei 4.320/64.

  
Maria do Socorro Cardoso  
Prefeita

  
Rivanilda M. R. C. Galdino  
CONTADORA  
CRC PB 008118/0-5 TC



**Tabela 22 - Demonstrativo da Projeção Atuarial do Regime Próprio de Previdência Social dos Servidores Públicos**

ESTADO DA PARAÍBA - MUNICÍPIO DE SÃO SEBASTIÃO DE LAGOA DE ROÇA - PODER EXECUTIVO MUNICIPAL  
 RELATÓRIO RESUMIDO DA EXECUÇÃO ORÇAMENTÁRIA  
**DEMONSTRATIVO DA PROJEÇÃO ATUARIAL DO REGIME PRÓPRIO DE PREVIDÊNCIA SOCIAL DOS SERVIDORES PÚBLICOS**  
 ORÇAMENTO DA SEGURIDADE SOCIAL  
 2013 a 2081

RREO – ANEXO XIII (LRF, art. 53, § 1º, inciso II)

R\$ 1.00				
EXERCÍCIO	RECEITAS PREVIDENCIÁRIAS	DESPESAS PREVIDENCIÁRIAS	RESULTADO PREVIDENCIÁRIO	SALDO FINANCEIRO DO EXERCÍCIO
	(a)	(b)	(c) = (a - b)	(d) = (“d” exerc. Anterior) + (c)
2013	402.664,89	435.394,98	1.067.526,45	-
2014	399.505,26	483.273,13	1.047.810,16	-
2015	394.786,77	533.951,07	971.514,47	-
2016	392.352,92	588.736,43	833.421,83	-
2017	387.099,06	645.879,51	624.646,69	-
2018	400.966,79	763.442,87	299.649,40	-
2019	377.834,37	747.993,40	(52.530,66)	52.530,66
2020	374.243,52	795.137,94	(473.425,08)	473.425,08
2021	370.491,63	834.876,17	(937.809,62)	937.809,62
2022	365.739,70	871.790,08	(1.443.859,99)	1.443.859,99
2023	362.896,95	905.419,29	(1.986.383,34)	1.986.383,34
2024	357.454,08	938.285,14	(2.567.214,39)	2.567.214,39
2025	353.699,63	968.438,81	(3.181.953,57)	3.181.953,57
2026	348.388,19	991.954,82	(3.825.520,20)	3.825.520,20
2027	344.903,80	1.010.806,36	(4.491.422,75)	4.491.422,75
2028	341.163,26	1.024.447,01	(5.174.706,50)	5.174.706,50
2029	336.196,82	1.034.965,73	(5.873.475,41)	5.873.475,41
2030	332.615,34	1.044.318,20	(6.585.178,27)	6.585.178,27
2031	327.496,63	1.051.550,60	(7.309.232,24)	7.309.232,24
2032	324.019,55	1.055.603,53	(8.040.816,22)	8.040.816,22
2033	319.009,42	1.054.814,03	(8.776.620,83)	8.776.620,83
2034	315.188,40	1.052.007,67	(9.513.440,10)	9.513.440,10
2035	310.250,16	1.046.265,33	(10.249.455,27)	10.249.455,27
2036	305.828,19	1.038.704,18	(10.982.331,25)	10.982.331,25
2037	300.947,95	1.027.990,16	(11.709.373,47)	11.709.373,47
2038	296.174,49	1.014.201,50	(12.427.400,48)	12.427.400,48
2039	291.198,38	997.937,19	(13.134.139,29)	13.134.139,29
2040	286.079,43	980.003,38	(13.828.063,24)	13.828.063,24
2041	280.686,07	960.829,73	(14.508.206,90)	14.508.206,90
2042	263.586,62	940.708,61	(15.185.328,89)	15.185.328,89
2043	257.680,38	919.630,17	(15.847.278,69)	15.847.278,69
2044	251.503,66	897.586,23	(16.493.361,26)	16.493.361,26
2045	245.038,80	874.513,92	(17.122.836,38)	17.122.836,38
2046	238.283,32	850.404,43	(17.734.957,49)	17.734.957,49
2047	231.308,51	825.512,16	(18.329.161,14)	18.329.161,14
2048	224.115,38	799.840,76	(18.904.886,52)	18.904.886,52
2049	216.655,68	773.217,99	(19.461.448,82)	19.461.448,82
2050	208.934,13	745.660,71	(19.998.175,40)	19.998.175,40

2051	201.065,12	717.577,17	(20.514.687,45)	20.514.687,45
2052	193.012,34	688.837,77	(21.010.512,88)	21.010.512,88
2053	184.845,66	659.691,87	(21.485.359,08)	21.485.359,08
2054	176.539,94	630.049,76	(21.938.868,90)	21.938.868,90
2055	168.156,02	600.128,55	(22.370.841,43)	22.370.841,43
2056	159.732,14	570.064,75	(22.781.174,04)	22.781.174,04
2057	151.282,93	539.910,54	(23.169.801,65)	23.169.801,65
2058	142.960,02	510.207,06	(23.537.048,69)	23.537.048,69
2059	134.695,82	480.713,13	(23.883.066,00)	23.883.066,00
2060	126.554,58	451.658,05	(24.208.169,46)	24.208.169,46
2061	118.674,82	423.536,12	(24.513.030,76)	24.513.030,76
2062	111.062,12	396.367,31	(24.798.335,95)	24.798.335,95
2063	103.763,80	370.320,50	(25.064.892,64)	25.064.892,64
2064	96.862,80	345.691,66	(25.313.721,50)	25.313.721,50
2065	90.373,96	322.533,75	(25.545.881,29)	25.545.881,29
2066	84.243,19	300.653,77	(25.762.291,87)	25.762.291,87
2067	78.559,15	280.368,14	(25.964.100,86)	25.964.100,86
2068	73.261,86	261.462,75	(26.152.301,74)	26.152.301,74
2069	68.351,50	243.938,26	(26.327.888,50)	26.327.888,50
2070	63.809,91	227.729,86	(26.491.808,45)	26.491.808,45
2071	59.652,29	212.891,84	(26.645.048,00)	26.645.048,00
2072	55.888,68	199.459,95	(26.788.619,28)	26.788.619,28
2073	52.457,31	187.213,83	(26.923.375,79)	26.923.375,79
2074	49.350,96	176.127,63	(27.050.152,46)	27.050.152,46
2075	46.535,18	166.078,44	(27.169.695,71)	27.169.695,71
2076	43.976,27	156.946,01	(27.282.665,45)	27.282.665,45
2077	41.671,03	148.718,89	(27.389.713,31)	27.389.713,31
2078	39.602,07	141.335,00	(27.491.446,24)	27.491.446,24
2079	37.752,10	134.732,68	(27.588.426,82)	27.588.426,82
2080	36.065,06	128.711,86	(27.681.073,62)	27.681.073,62
2081	34.541,39	123.274,07	(27.769.806,30)	27.769.806,30

FONTES: Avaliação Atuarial do exercício de 2007, elaborado pela B&L Atuarial, Atuária responsável Solange A. dos Santos Thomé.

  
 Maria do Socorro Cardoso  
 Prefeita

  
 Rivanilda M. R. C. Galdino  
 CONTADORA  
 CRC PB 008118/0-5 TC

**Tabela 23 - Demonstrativo da Receita de Alienação de Ativos e Aplicação dos Recursos**

ESTADO DA PARAÍBA - MUNICÍPIO DE SÃO SEBASTIÃO DE LAGOA DE ROÇA - PODER EXECUTIVO MUNICIPAL  
RELATÓRIO RESUMIDO DA EXECUÇÃO ORÇAMENTÁRIA  
**DEMONSTRATIVO DA RECEITA DE ALIENAÇÃO DE ATIVOS E APLICAÇÃO DOS RECURSOS**  
ORÇAMENTOS FISCAL E DA SEGURIDADE SOCIAL  
JANEIRO A DEZEMBRO 2013/BIMESTRE NOVEMBRO-DEZEMBRO

RREO – ANEXO XIV (LRF, art. 53, § 1º, inciso III )

R\$ 1,00


RECEITAS	PREVISÃO ATUALIZADA (a)	RECEITAS REALIZADAS (b)		SALDO A REALIZAR (c) = (a-b)
RECEITAS DE CAPITAL	-	<b>Sem Movimento</b>		-
ALIENAÇÃO DE ATIVOS	-			
Alienação de Bens Móveis	-			
Alienação de Bens Imóveis	-			
<b>TOTAL</b>	-			-
DESPESAS (APLICAÇÃO DOS RECURSOS DA ALIENAÇÃO DE ATIVOS)	DOTAÇÃO ATUALIZADA (d)	DESPESAS EXECUTADAS Até o Bimestre		SALDO A EXECUTAR (g) = (d-(e+f))
		LIQUIDADAS (e)	INSCRITAS EM RESTOS A PAGAR NÃO PROCESSADOS (f)	
Despesas de Capital	-	-	-	-
Investimentos	-	-	-	-
Inversões Financeiras	-	<b>Sem Movimento</b>		-
Amortização da Dívida	-			
Despesas Correntes dos Regimes de Previdência	-			
Regime Geral da Previdência Social	-			
Regime Próprio dos Servidores Públicos	-	-	-	-
<b>TOTAL</b>	-	-	-	-
<b>SALDO FINANCEIRO A APLICAR</b>	2.012 (h)	2.013 (i) = (b-(e+f))		<b>SALDO ATUAL</b> (j) = (h+i)
	-			-

FONTE:

Nota: Durante o exercício, somente as despesas liquidadas são consideradas executadas. No encerramento do exercício, as despesas não liquidadas inscritas em restos a pagar não processados são também consideradas executadas. Dessa forma, para maior transparência, as despesas executadas estão segregadas em:

- a.) Despesas liquidadas, consideradas aquelas em que houve a entrega do material ou serviço, nos termos do art. 63 da Lei 4.320/64;
- b.) Despesas empenhadas mas não liquidadas, inscritas em Restos a Pagar não processados, consideradas liquidadas no encerramento do exercício, por força do art.35, inciso II da Lei 4.320/64.

  
Maria do Socorro Carúso  
Prefeita

  
Rivanilda M. R. C. Galdino  
CONTADORA  
CRC PB 008118/0-5 TC

**Tabela 25 - Demonstrativo das Despesas com Saúde - Estados, Distrito Federal e Municípios**

ESTADO DA PARAÍBA - MUNICÍPIO DE SÃO SEBASTIÃO DE LAGOA DE ROÇA  
RELATÓRIO RESUMIDO DA EXECUÇÃO ORÇAMENTÁRIA  
**DEMONSTRATIVO DA RECEITA DE IMPOSTOS LÍQUIDA E DAS DESPESAS PRÓPRIAS COM AÇÕES E SERVIÇOS PÚBLICOS DE SAÚDE**  
ORÇAMENTOS FISCAL E DA SEGURIDADE SOCIAL  
JANEIRO A DEZEMBRO/2013 / BIMESTRE NOVEMBRO-DEZEMBRO

RREO – ANEXO XVI (ADCT, art. 77)

R\$ 1,00

RECEITAS	PREVISÃO INICIAL	PREVISÃO ATUALIZADA (a)	RECEITAS REALIZADAS	
			Jan a Dez 2013 (b)	% (b/a)
RECEITA DE IMPOSTOS LÍQUIDA E TRANSFERÊNCIAS CONSTITUCIONAIS E LEGAIS (I)	10.615.510,00	10.615.510,00	10.093.773,27	95,09
Impostos	454.710,00	454.710,00	361.142,29	79,42
Multas, Juros de Mora e Outros	-	-	-	-
Encargos dos Impostos	-	-	-	-
Dívida Ativa dos Impostos	-	-	-	-
Multas, Juros de Mora, Atualização Monetária e Outros Encargos da Dívida Ativa dos Impostos	-	-	-	-
Receitas de Transferências Constitucionais e Legais	10.160.800,00	10.160.800,00	9.732.630,98	95,79
TRANSFERÊNCIA DE RECURSOS DO SISTEMA ÚNICO DE SAÚDE-SUS (II)	3.263.451,00	3.263.451,00	2.490.432,17	76,31
RECEITAS DE OPERAÇÕES DE CRÉDITO VINCULADAS À SAÚDE (III)	-	-	-	-
OUTRAS RECEITAS ORÇAMENTÁRIAS	12.218.941,00	12.818.941,00	7.944.615,43	61,98
(-) DEDUÇÃO PARA O FUNDEB	(2.031.920,00)	(2.031.920,00)	(1.857.870,03)	91,43
<b>TOTAL</b>	<b>24.065.982,00</b>	<b>24.665.982,00</b>	<b>18.670.950,84</b>	<b>75,70</b>

DESPESAS COM SAÚDE (Por Grupo de Natureza da Despesa)	DOTAÇÃO INICIAL	DOTAÇÃO ATUALIZADA (c)	DESPESAS LIQUIDADAS	
			Jan a Dez 2013 (d)	% (d/c)
DESPESAS CORRENTES	4.969.951,00	5.511.851,00	4.403.543,73	79,89
Pessoal e Encargos Sociais	3.378.871,00	3.636.124,00	3.102.870,07	85,33
Juros e Encargos da Dívida	-	-	-	-
Outras Despesas Correntes	1.591.080,00	1.875.727,00	1.300.673,66	69,34
DESPESAS DE CAPITAL	229.000,00	757.020,00	600.406,98	79,31
Investimentos	229.000,00	757.020,00	600.406,98	79,31
Inversões Financeiras	-	-	-	-
Amortização da Dívida	-	-	-	-
<b>TOTAL (IV)</b>	<b>5.198.951,00</b>	<b>6.268.871,00</b>	<b>5.003.950,71</b>	<b>79,82</b>

DESPESAS PRÓPRIAS COM AÇÕES E SERVIÇOS PÚBLICOS DE SAÚDE	DOTAÇÃO INICIAL	DOTAÇÃO ATUALIZADA	DESPESAS LIQUIDADAS	
			Jan a Dez 2013 (e)	% (e)/despesas com saúde
DESPESAS COM SAÚDE	5.198.951,00	6.268.871,00	5.003.950,71	100,00
(-) DESPESAS COM INATIVOS E PENSIONISTAS	-	-	-	-
(-) DESPESAS CUSTEADAS COM OUTROS RECURSOS DESTINADOS À SAÚDE	3.263.451,00	3.263.451,00	2.490.432,17	49,77
Recursos de Transferências do Sistema Único de Saúde - SUS	3.263.451,00	3.263.451,00	2.490.432,17	49,77
Recursos de Operações de Crédito	-	-	-	-

**JORNAL "O MENSÁRIO OFICIAL" – 157ª Edição – 31 de Janeiro de 2014**

Outros Recursos	-	-	-	-
(-) RESTOS A PAGAR INSCRITOS NO EXERCÍCIO SEM DISPONIBILIDADE FINANCEIRA DE RECURSOS PRÓPRIOS VINCULADOS <sup>1</sup>	-	-	-	-
<b>TOTAL DAS DESPESAS PRÓPRIAS COM AÇÕES E SERVIÇOS PÚBLICOS DE SAÚDE (V)</b>	<b>1.935.500,00</b>	<b>3.005.420,00</b>	<b>2.513.518,54</b>	<b>50,23</b>

CONTROLE DE RESTOS A PAGAR VINCULADOS À SAÚDE INSCRITOS EM EXERCÍCIOS ANTERIORES	RESTOS A PAGAR INSCRITOS COM DISPONIBILIDADE FINANCEIRA DE RECURSO PRÓPRIOS VINCULADOS	
	Inscritos em Exercícios Anteriores	Cancelados em 2012 (VI)
RESTOS A PAGAR DE DESPESAS PRÓPRIAS COM AÇÕES E SERVIÇOS PÚBLICOS DE SAÚDE	-	-

PARTICIPAÇÃO DAS DESPESAS COM AÇÕES E SERVIÇOS PÚBLICOS DE SAÚDE NA RECEITA DE IMPOSTOS LÍQUIDA E TRANSFERÊNCIAS CONSTITUCIONAIS E LEGAIS - LIMITE CONSTITUCIONAL $< \% >^2 [(V - VI) / I]$	24,90
---	-------


DESPESAS COM SAÚDE (Por Subfunção)	DOTAÇÃO INICIAL	DOTAÇÃO ATUALIZADA	DESPESAS LIQUIDADAS	
			Jan a Dez 2013 (i)	% (i/total i)
Atenção Básica	4.903.451,00	5.937.231,00	4.860.772,86	97,14
Assistência Hospitalar e Ambulatorial	140.000,00	113.140,00	38.791,57	0,78
Suporte Profilático e Terapêutico	-	-	-	-
Vigilância Sanitária	43.000,00	53.000,00	11.821,77	0,24
Vigilância Epidemiológica	112.500,00	165.500,00	92.564,51	1,85
Alimentação e Nutrição	-	-	-	-
Outras Subfunções	-	-	-	-
<b>TOTAL</b>	<b>5.198.951,00</b>	<b>6.268.871,00</b>	<b>5.003.950,71</b>	<b>100,00</b>

FONTE: Balancetes Mensais de Janeiro a Dezembro/2013.

<sup>1</sup> Essa linha apresentará valor somente no Relatório Resumido da Execução Orçamentária do último bimestre do exercício.

<sup>2</sup> Limite anual mínimo a ser cumprido no encerramento do exercício.

  
 Maria do Socorro Cardoso  
 Prefeita

  
 Rivanilda M. R. C. Galdino  
 CONTADORA  
 CRC PB 008118/0-5 TC

**Tabela 26 - Demonstrativo das Parcerias Público Privadas**

ESTADO DA PARAÍBA - MUNICÍPIO DE SÃO SEBASTIÃO DE LAGOA DE ROÇA - PODER EXECUTIVO MUNICIPAL  
 RELATÓRIO RESUMIDO DA EXECUÇÃO ORÇAMENTÁRIA  
**DEMONSTRATIVO DAS PARCERIAS PÚBLICO-PRIVADAS**  
 ORÇAMENTOS FISCAL E DA SEGURIDADE SOCIAL  
 JANEIRO A DEZEMBRO 2013 / BIMESTRE NOVEMBRO-DEZEMBRO

RREO - Anexo XVII (Lei nº 11.079, de 30.12.2004, arts. 22, 25 e 28) R\$ 1,00

ESPECIFICAÇÃO	SALDO TOTAL EM		REGISTROS EFETUADOS EM		SALDO TOTAL						
	31 DE DEZEMBRO DO		2013								
	EXERCÍCIO ANTERIOR		No bimestre	Até o bimestre							
	(a)		(b)		(c) = (a + b)						
TOTAL DE ATIVOS											
Direitos Futuros											
Ativos Contabilizados na SPE											
Contrapartida para Provisões de PPP											
TOTAL DE PASSIVOS (I)											
Obrigações Não Relacionadas a Serviços											
Contrapartida para Ativos da SPE											
Provisões de PPP											
GARANTIAS DE PPP (II)											
SALDO LÍQUIDO DE PASSIVOS DE PPP (III) = (I-II)											
PASSIVOS CONTINGENTES											
Contraprestações Futuras											
Riscos Não Provisionados											
Outros Passivos Contingentes											
ATIVOS CONTINGENTES											
Serviços Futuros											
Outros Ativos Contingentes											
DESPESAS DE PPP	EXERCÍCIO ANTERIOR	EXERCÍCIO CORRENTE (EC)	<EC + 1>	<EC + 2>	<EC + 3>	<EC + 4>	<EC + 5>	<EC + 6>	<EC + 7>	<EC + 8>	<EC + 9>
Do Ente Federado											
Das Estatais Não-Dependentes											
TOTAL DAS DESPESAS											
RECEITA CORRENTE LÍQUIDA (RCL)											
TOTAL DAS DESPESAS / RCL (%)											

**Sem Movimento**

**Sem Movimento**

Nota:

FONTE: Balancetes Mensais de Janeiro a Dezembro/2013.

  
 Maria do Socorro Cardoso  
 Prefeita

  
 Rivanilda M. R. C. Galvão  
 CONTADORA  
 CRC PB 008118/0-5 TC

**Tabela 27 - Demonstrativo Simplificado do Relatório Resumido da Execução Orçamentária**

ESTADO DA PARAÍBA - MUNICÍPIO DE SÃO SEBASTIÃO DE LAGOA DE ROÇA  
**DEMONSTRATIVO SIMPLIFICADO DO RELATÓRIO RESUMIDO DA EXECUÇÃO ORÇAMENTÁRIA**  
 ORÇAMENTOS FISCAL E DA SEGURIDADE SOCIAL  
 JANEIRO A DEZEMBRO 2013/BIMESTRE NOVEMBRO-DEZEMBRO

RREO - Anexo XVIII (LRF, Art. 48)				R\$ 1,00
BALANÇO ORÇAMENTÁRIO	No Bimestre		Até o Bimestre	
<b>RECEITAS</b>				
Previsão Inicial da Receita	4.174.640,00		25.047.847,00	
Previsão Atualizada da Receita	4.174.640,00		25.047.847,00	
Receitas Realizadas	3.628.821,70		18.670.950,84	
Déficit Orçamentário	1.175.818,24		2.509.492,13	
Saldos de Exercícios Anteriores (Utilizados para Créditos Adicionais)	-		-	
<b>DESPESAS</b>				
Dotação Inicial	4.174.641,16		25.047.847,00	
Créditos Adicionais	630.658,84		-	
Dotação Atualizada	4.805.300,00		25.047.847,00	
Despesas Empenhadas	4.804.639,94		21.180.442,97	
Despesas Liquidadas	4.804.639,94		21.180.442,97	
Superávit Orçamentário	-		-	
<b>DESPESAS POR FUNÇÃO/SUBFUNÇÃO</b>	<b>No Bimestre</b>		<b>Até o Bimestre</b>	
Despesas Empenhadas	4.804.639,94		21.180.442,97	
Despesas Liquidadas	4.804.639,94		21.180.442,97	
<b>RECEITA CORRENTE LÍQUIDA - RCL</b>			<b>Até o Bimestre</b>	
Receita Corrente Líquida			17.474.869,26	
<b>RECEITAS E DESPESAS DOS REGIMES DE PREVIDÊNCIA</b>	<b>No Bimestre</b>		<b>Até o Bimestre</b>	
Regime Geral de Previdência Social	-		-	
Receitas Previdenciárias Realizadas(I)	-		-	
Despesas Previdenciárias Liquidadas(II)	-		-	
Resultado Previdenciário (III) = (I - II)	-		-	
Regime Próprio de Previdência Social dos Servidores Públicos	-		-	
Receitas Previdenciárias Realizadas(IV)	168.103,59		1.562.324,55	
Despesas Previdenciárias Liquidadas(V)	409.504,39		1.897.331,05	
Resultado Previdenciário (VI) = (IV - V)	(241.400,80)		(335.006,50)	
<b>RESULTADOS NOMINAL E PRIMÁRIO</b>	Meta Fixada no Anexo de Metas Fiscais da LDO (a)	Resultado Apurado Até o Bimestre (b)	% em Relação à Meta (b/a)	
Resultado Nominal	18.000,00	1.466.866,45	8.149,26	
Resultado Primário	174.300,00	(2.248.247,31)	(1.289,87)	
<b>RESTOS A PAGAR A PAGAR POR PODER E MINISTÉRIO PÚBLICO</b>	Inscrição	Cancelamento Até o Bimestre	Pagamento Até o Bimestre	Saldo a Pagar
<b>RESTOS A PAGAR PROCESSADOS</b>	2.206.562,45	-	589.211,67	1.617.350,78
Poder Executivo	2.206.562,45	-	589.211,67	1.617.350,78
Poder Legislativo	-	-	-	-
Poder Judiciário	-	-	-	-

**JORNAL "O MENSÁRIO OFICIAL" – 157ª Edição – 31 de Janeiro de 2014**

Ministério Público	-	-	-	-
RESTOS A PAGAR NÃO-PROCESSADOS	-	-	-	-
Poder Executivo	-	-	-	-
Poder Legislativo	-	-	-	-
Poder Judiciário	-	-	-	-
Ministério Público	-	-	-	-
<b>TOTAL</b>	<b>2.206.562,45</b>	<b>-</b>	<b>589.211,67</b>	<b>1.617.350,78</b>
DESPESAS COM MANUTENÇÃO E DESENVOLVIMENTO DO ENSINO	Valor Apurado	Limites Constitucionais Anuais		
	Até o Bimestre	% Mínimo a Aplicar no Exercício	% Aplicado Até o Bimestre	
Mínimo Anual de <18% / 25%> das Receitas de Impostos na Manutenção e Desenvolvimento do Ensino	2.791.020,37	<18% / 25%>	27,65	
Mínimo Anual de 60% do FUNDEB na Remuneração do Magistério com Ensino Fundamental e Médio	-	60%	-	
Mínimo Anual de 60% do FUNDEB na Remuneração do Magistério com Educação Infantil e Ensino Fundamental	3.529.163,91	60%	72,06	
Complementação da União ao FUNDEB	348.813,07	R\$4.500.000,00	7,75	
RECEITAS DE OPERAÇÕES DE CRÉDITO E DESPESAS DE CAPITAL	Valor Apurado Até o Bimestre	Saldo a Realizar		
Receita de Operação de Crédito	-	-		
Despesa de Capital Líquida	-	-		
PROJEÇÃO ATUARIAL DOS REGIMES DE PREVIDÊNCIA	Exercício	10º Exercício	20º Exercício	35º Exercício
Regime Geral de Previdência Social	-	-	-	-
Receitas Previdenciárias (I)	-	-	-	-
Despesas Previdenciárias (II)	-	-	-	-
Resultado Previdenciário (III) = (I - II)	-	-	-	-
Regime Próprio de Previdência Social dos Servidores Públicos	-	-	-	-
Receitas Previdenciárias (IV)	402.664,89	362.896,95	319.009,42	224.115,38
Despesas Previdenciárias (V)	435.394,98	905.419,29	1.054.814,03	799.840,76
Resultado Previdenciário (VI) = (IV - V)	1.067.526,45	(1.986.383,34)	(8.776.620,83)	(18.904.886,52)
RECEITA DA ALIENAÇÃO DE ATIVOS E APLICAÇÃO DOS RECURSOS	Valor Apurado Até o Bimestre	Saldo a Realizar		
Receita de Capital Resultante da Alienação de Ativos	-	-		
Aplicação dos Recursos da Alienação de Ativos	-	-		
DESPESAS COM AÇÕES E SERVIÇOS PÚBLICOS DE SAÚDE	Valor apurado	Limite Constitucional Anual		
	Até o Bimestre	% Mínimo a Aplicar no Exercício	% Aplicado Até o Bimestre	
Despesas Próprias com Ações e Serviços Públicos de Saúde	2.513.518,54	15%	24,90	
DESPESAS DE CARÁTER CONTINUADO DERIVADAS DE PPP	Valor Apurado no Exercício Corrente			
Total das Despesas / RCL (%)	-			

FONTE: Balançetes Mensais de Janeiro a Dezembro/2013.

  
**Maria do Socorro Cardoso**  
 Prefeita

  
**Rivanilda M. R. C. Galvão**  
 CONTADORA  
 CRC PB 008118/0-5 TC



**Tabela 2 - Demonstrativo da Despesa com Pessoal**

ESTADO DA PARAÍBA - MUNICÍPIO DE SÃO SEBASTIÃO DE LAGOA DE ROÇA - PODER EXECUTIVO MUNICIPAL  
 PREFEITURA MUNICIPAL DE SÃO SEBASTIÃO DE LAGOA DE ROÇA  
 RELATÓRIO DE GESTÃO FISCAL  
**DEMONSTRATIVO DA DESPESA COM PESSOAL**  
 ORÇAMENTOS FISCAL E DA SEGURIDADE SOCIAL  
 JANEIRO A DEZEMBRO 2013

RGF - ANEXO I (LRF, art. 55, inciso I, alínea "a")

R\$ 1,00

DESPESA COM PESSOAL	DESPESAS EXECUTADAS (Últimos 12 Meses)	
	LIQUIDADAS  (a)	INSCRITAS EM RESTOS A PAGAR NÃO PROCESSADOS (b)
DESPESA BRUTA COM PESSOAL (I)	7.360.110,64	-
Pessoal Ativo	6.821.166,72	-
Pessoal Inativo e Pensionistas	38.961,94	-
Outras despesas de pessoal decorrentes de contratos de terceirização (art. 18, § 1º da LRF)	499.981,98	-
DESPESAS NÃO COMPUTADAS (art. 19, § 1º da LRF) (II)	17.669,20	-
Indenizações por Demissão e Incentivos à Demissão Voluntária	-	-
Decorrentes de Decisão Judicial	17.669,20	-
Despesas de Exercícios Anteriores	-	-
Inativos e Pensionistas com Recursos Vinculados	-	-
DESPESA LÍQUIDA COM PESSOAL (III) = (I - II)	<b>7.342.441,44</b>	
DESPESA TOTAL COM PESSOAL - DTP (IV) = (III a + III b)	<b>7.342.441,44</b>	
<b>APURAÇÃO DO CUMPRIMENTO DO LIMITE LEGAL</b>		
RECEITA CORRENTE LÍQUIDA - RCL (V)	17.474.869,26	
% do DESPESA TOTAL COM PESSOAL - DTP sobre a RCL (VI) = (IV/V)*100	42,02	
LIMITE MÁXIMO (incisos I, II e III, art. 20 da LRF) - <54%>	9.436.429,40	
LIMITE PRUDENCIAL (parágrafo único, art. 22 da LRF) - <51,30%>	8.964.607,93	

FONTE: Balancetes Mensais de Janeiro a Dezembro/2013

Nota: Durante o exercício, somente as despesas liquidadas são consideradas executadas. No encerramento do exercício, as despesas não liquidadas inscritas em restos a pagar não processados são

também consideradas executadas. Dessa forma, para maior transparência, as despesas executadas estão segregadas em:

a) Despesas liquidadas, consideradas aquelas em que houve a entrega do material ou serviço, nos termos do art. 63 da Lei 4.320/64;

b) Despesas empenhadas mas não liquidadas, inscritas em Restos a Pagar não processados, consideradas liquidadas no encerramento do exercício, por força do art.35, inciso II da

Lei 4.320/64.


**Nota: Não foram computadas nas despesas com gastos com pessoal as despesas com Obrigações Patronais, conforme PN TC 12/2007.**

Medidas a serem adotadas para atendimento a LRF:

1 - Redução do Pessoal Contratado por Excepcional Interesse Público, deixando apenas os prestadores essenciais nas áreas de Educação, Saúde e Serviço Social.

2 - Redução de 20% dos Servidores Comissionados, e cargos equivalentes.

  
 Maria do Socorro Cardoso  
 Prefeita

  
 Rivanilda M<sup>te</sup> R. C. Galvão  
 CONTADORA  
 CRC PB 008118/0-5 TC

**Tabela 3B - Demonstrativo da Dívida Consolidada Líquida**

ESTADO DA PARAÍBA - MUNICÍPIO DE SÃO SEBASTIÃO DE LAGOA DE ROÇA - PODER EXECUTIVO MUNICIPAL  
RELATÓRIO DE GESTÃO FISCAL  
**DEMONSTRATIVO DA DÍVIDA CONSOLIDADA LÍQUIDA - ESTADOS, DISTRITO FEDERAL E MUNICÍPIOS**  
ORÇAMENTOS FISCAL E DA SEGURIDADE SOCIAL  
JANEIRO A DEZEMBRO 2013

RGF - ANEXO II (LRF, art. 55, inciso I, alínea "b")

R\$ 1,00

ESPECIFICAÇÃO	SALDO DO EXERCÍCIO ANTERIOR	SALDO DO EXERCÍCIO DE 2013	
		Até o 1º Semestre	Até o 2º Semestre
DÍVIDA CONSOLIDADA - DC (I)	396.898,64	269.055,11	180.252,20
Dívida Mobiliária	74.435,00	55.441,54	36.472,87
Dívida Contratual	-	-	-
Dívida Contratual de PPP	-	-	-
Demais Dívidas Contratuais	-	-	-
Precatórios posteriores a 5.5.2000 (inclusive)	-	-	-
Operações de Crédito inferiores a 12 meses	-	-	-
Parcelamentos de Dívidas	322.463,64	213.613,57	143.779,33
De Tributos	-	-	-
De Contribuições Sociais	322.463,64	213.613,57	143.779,33
Previdenciárias	322.463,64	213.613,57	143.779,33
Demais Contribuições Sociais	-	-	-
Do FGTS	-	-	-
Outras Dívidas	-	-	-
DEDUÇÕES (II) <sup>1</sup>	1.454.221,66	3.666.214,98	(271.358,37)
Ativo Disponível	2.489.733,63	4.145.679,28	1.345.892,41
Haveres Financeiros (-) Restos a Pagar	-	-	-
Processados	1.035.511,97	479.464,30	1.617.250,78
OBRIGAÇÕES NÃO INTEGRANTES DA DC	-	-	-
Precatórios anteriores a 5.5.2000	-	-	-
Insuficiência Financeira	-	-	-
Outras Obrigações	-	-	-
<b>DÍVIDA CONSOLIDADA LÍQUIDA (DCL) (III) = (I - II)</b>	<b>(1.057.323,02)</b>	<b>(3.397.159,87)</b>	<b>451.610,57</b>
RECEITA CORRENTE LÍQUIDA - RCL	17.025.056,49	17.193.319,46	17.474.869,26
% da DC sobre a RCL (I/RCL)	2,33	1,56	1,03
% da DCL sobre a RCL (III/RCL)	(6,21)	(19,76)	2,58
LIMITE DEFINIDO POR RESOLUÇÃO Nº 40/01 DO SENADO FEDERAL - <120%>	20.430.067,79	20.631.983,35	20.969.843,11

**REGIME PREVIDENCIÁRIO**

ESPECIFICAÇÃO	SALDO DO EXERCÍCIO ANTERIOR	SALDO DO EXERCÍCIO DE 2013	
		Até o 1º Semestre	Até o 2º Semestre
DÍVIDA CONSOLIDADA PREVIDENCIÁRIA (IV) Passivo Atuarial			

Demais Dívidas DEDUÇÕES (V) <sup>1</sup> Ativo Disponível Investimentos Haveres Financeiros (-) Restos a Pagar Processados OBRIGAÇÕES NÃO INTEGRANTES DA DC	<h1>Sem Movimento</h1>											
DÍVIDA CONSOLIDADA LÍQUIDA PREVIDENCIÁRIA (VI) = (IV - V)												

**TRAJETÓRIA DE AJUSTE DA DÍVIDA CONSOLIDADA LÍQUIDA EM CADA EXERCÍCIO FINANCEIRO**

Exercício Financeiro	2001			2002			2003			2004		
	3º Quadrimestre			Quadrimestre			Quadrimestre			Quadrimestre		
	DCL	Excedente <sup>2</sup>	Redutor	1º	2º	3º	1º	2º	3º	1º	2º	3º
% da DCL sobre a RCL												
% Limite de Endividamento												

Exercício Financeiro	2005			2006			2007			2008		
	Quadrimestre			Quadrimestre			Quadrimestre			Quadrimestre		
	1º	2º	3º	1º	2º	3º	1º	2º	3º	1º	2º	3º
% da DCL sobre a RCL												
% Limite de Endividamento												

Exercício Financeiro	2009			2010			2011			2012		
	Quadrimestre			Quadrimestre			Quadrimestre			Quadrimestre		
	1º	2º	3º	1º	2º	3º	1º	2º	3º	1º	2º	3º
% da DCL sobre a RCL												
% Limite de Endividamento												

Exercício Financeiro	2013			2014			2015			2016		
	Quadrimestre			Quadrimestre			Quadrimestre			Quadrimestre		
	1º	2º	3º	1º	2º	3º	1º	2º	3º	1º	2º	3º
% da DCL sobre a RCL												
% Limite de Endividamento												

FONTE: Balancetes Mensais de Janeiro a Dezembro/2013.

<sup>1</sup> Se o saldo apurado for negativo, ou seja, se o total do Ativo Disponível mais os Haveres Financeiros for menor que Restos a Pagar Processados, não deverá ser informado nessa linha, mas sim na linha da "Insuficiência Financeira", das Obrigações não integrantes da Dívida Consolidada - DC. Assim quando o cálculo de DEDUÇÕES (II) for negativo, colocar um "-" (traço) nessa linha.

Nota:

<sup>2</sup> O excedente em relação ao limite apurado ao final do exercício de 2001 deverá ser reduzido, no mínimo, à proporção de 1/15 (um quinze avos) a cada exercício financeiro. O valor da redução anual, 1/15 (um quinze avos) do excedente, é apresentado na coluna Redutor.

  
**Maria do Socorro Cardoso**  
Prefeita

  
**Rivanilda M. R. C. Galvão**  
CONTADORA  
CRC PB 008118/0-5 TC

**Tabela 4 - Demonstrativo das Garantias e Contragarantias de Valores**

ESTADO DA PARAÍBA - MUNICÍPIO DE SÃO SEBASTIÃO DE LAGOA DE ROÇA - PODER EXECUTIVO MUNICIPAL  
 RELATÓRIO DE GESTÃO FISCAL  
**DEMONSTRATIVO DAS GARANTIAS E CONTRAGARANTIAS DE VALORES**  
 ORÇAMENTOS FISCAL E DA SEGURIDADE SOCIAL  
 JANEIRO A DEZEMBRO 2013

RGF - ANEXO III (LRF, art. 55, inciso I, alínea "c" e art. 40, § 1º)

R\$ 1,00


GARANTIAS CONCEDIDAS	SALDO DO EXERCÍCIO ANTERIOR	SALDOS DO EXERCÍCIO DE 2013		
		Até o 1º Quadrimestre	Até o 2º Quadrimestre	Até o 3º Quadrimestre
EXTERNAS (I) Aval ou fiança em operações de crédito	<b>Sem Movimento</b>			
Outras garantias nos Termos da LRF				
INTERNAS (II) Aval ou fiança em operações de crédito				
Outras garantias nos Termos da LRF				
<b>TOTAL GARANTIAS CONCEDIDAS (III) = (I + II)</b>				
RECEITA CORRENTE LÍQUIDA - RCL (IV)				
% do TOTAL DAS GARANTIAS sobre a RCL				
LIMITE DEFINIDO POR RESOLUÇÃO DO SENADO FEDERAL - <%>				

CONTRAGARANTIAS RECEBIDAS	SALDO DO EXERCÍCIO ANTERIOR	SALDOS DO EXERCÍCIO DE 2013		
		Até o 1º Quadrimestre	Até o 2º Quadrimestre	Até o 3º Quadrimestre
EXTERNAS (V) Aval ou fiança em operações de crédito	<b>Sem Movimento</b>			
Outras garantias nos Termos da LRF				
INTERNAS (VI) Aval ou fiança em operações de crédito				
Outras garantias nos Termos da LRF				
<b>TOTAL CONTRAGARANTIAS RECEBIDAS (VII) = (V + VI)</b>				

FONTE: Balanecetes Mensais de Janeiro a Dezembro/2013

Nota: <sup>1</sup> Inclui garantias concedidas por meio de Fundos

  
 Maria do Socorro Cardoso  
 Prefeita

  
 Rivanilda M<sup>te</sup> R. C. Galvão  
 CONTADORA  
 CRC PB 008118/0-5 TC

**Tabela 4 - Demonstrativo das Operações de Crédito**

ESTADO DA PARAÍBA - MUNICÍPIO DE SÃO SEBASTIÃO DE LAGOA DE ROÇA - PODER EXECUTIVO MUNICIPAL  
 RELATÓRIO DE GESTÃO FISCAL  
**DEMONSTRATIVO DAS OPERAÇÕES DE CRÉDITO**  
 ORÇAMENTOS FISCAL E DA SEGURIDADE SOCIAL  
 JANEIRO A DEZEMBRO 2013

RGF - ANEXO IV (LRF, art. 55, inciso I, alínea "d" e inciso III alínea "c")

R\$ 1,00

<u>OPERAÇÕES DE CRÉDITO</u>	VALOR	
	No Quadrimestre de Referência	Até o Quadrimestre de Referência (a)
<b>SUJEITAS AO LIMITE PARA FINS DE CONTRATAÇÃO (I)</b>		
Mobiliária		
Interna		
Externa		
Contratual		
Interna		
Abertura de Crédito		
Aquisição Financiada de Bens e Arrendamento Mercantil		
Financeiro		
Derivadas de PPP		
Demais Aquisições Financiadas		
Antecipação de Receita		
Pela Venda a Termo de Bens e Serviços		
Demais Antecipações de Receita		
Assunção, Reconhecimento e Confissão de Dívidas (LRF, art. 29, § 1º)		
Outras Operações de Crédito		
Externa		
<Tipo de operação>		
<b>NÃO SUJEITAS AO LIMITE PARA FINS DE CONTRATAÇÃO (II)</b>		
Parcelamentos de Dívidas		
De Tributos		
De Contribuições Sociais		
Previdenciárias		
Demais Contribuições Sociais		
Do FGTS		
Melhoria da Administração de Receitas e da Gestão Fiscal, Financeira e Patrimonial		
Programa de Iluminação Pública – RELUZ		

**Sem Movimento**

**Sem Movimento**

<u>APURAÇÃO DO CUMPRIMENTO DOS LIMITES</u>	VALOR	% SOBRE A RCL
RECEITA CORRENTE LÍQUIDA – RCL	–	–
TOTAL CONSIDERADO PARA FINS DA APURAÇÃO DO CUMPRIMENTO DO LIMITE (V) = (Ia + III +IV)	–	–
LIMITE GERAL DEFINIDO POR RESOLUÇÃO DO SENADO FEDERAL PARA AS OPERAÇÕES DE CRÉDITO INTERNAS E EXTERNAS	–	–
OPERAÇÕES DE CRÉDITO POR ANTECIPAÇÃO DA RECEITA ORÇAMENTÁRIA	–	–
LIMITE DEFINIDO POR RESOLUÇÃO DO SENADO FEDERAL PARA AS OPERAÇÕES DE CRÉDITO POR ANTECIPAÇÃO DA RECEITA ORÇAMENTÁRIA	–	–
TOTAL CONSIDERADO PARA CONTRATAÇÃO DE NOVAS OPERAÇÕES DE CRÉDITO (VI) = (IIa + V)	–	–

FONTE: Balancetes Mensais de Janeiro a Dezembro/2013.

Notas:

<sup>1</sup> Este demonstrativo evidencia todas as operações de crédito efetivamente realizadas pelo ente, sem prejuízo da verificação da legalidade dessas operações, bem como das eventuais cominações decorrentes, especialmente no caso de operações de crédito vedada

<sup>2</sup> < Medidas Corretivas >

  
 Maria do Socorro Cardoso  
 Prefeita

  
 Rivanilda M<sup>te</sup> R. C. Galvão  
 CONTADORA  
 CRC PB 008118/0-5 TC

**Tabela 5 – Demonstrativo da Disponibilidade de Caixa**

ESTADO DA PARAÍBA - MUNICÍPIO DE SÃO SEBASTIÃO DE LAGOA DE ROÇA - PODER EXECUTIVO MUNICIPAL  
 PREFEITURA MUNICIPAL DE SÃO SEBASTIÃO DE LAGOA DE ROÇA  
 RELATÓRIO DE GESTÃO FISCAL  
**DEMONSTRATIVO DA DISPONIBILIDADE DE CAIXA**  
 ORÇAMENTOS FISCAL E DA SEGURIDADE SOCIAL  
 JANEIRO A DEZEMBRO-2013

RGF – ANEXO V (LRF, art. 55, Inciso III, alínea "a")		R\$ 1,00	
DESTINAÇÃO DE RECURSOS	DISPONIBILIDADE DE CAIXA BRUTA (a)	OBRIGAÇÕES FINANCEIRAS (b)	DISPONIBILIDADE DE CAIXA LÍQUIDA (c) = (a – b)
DISPONIBILIDADE FINANCEIRA	1.345.892,41	OBRIGAÇÕES FINANCEIRAS	2.141.142,45
Caixa	5.186,88	Depósitos	-
Bancos	1.340.705,53	Restos a Pagar Processados	1.617.250,78
Conta Movimento	1.340.705,53	Do Exercício	1.169.950,48
Contas Vinculadas	-	De Exercícios Anteriores	447.300,30
Aplicações Financeiras	-	Outras Obrigações Financeiras	523.891,67
Outras Disponibilidades Financeiras	-	Consignações	523.891,67
INSUFICIÊNCIA ANTES DA INSCRIÇÃO EM RESTOS A PAGAR NÃO PROCESSADOS (I)	795.250,04	SUFICIÊNCIA ANTES DA INSCRIÇÃO EM RESTOS A PAGAR NÃO PROCESSADOS (II)	-
TOTAL DOS RECURSOS VINCULADOS (I)	2.141.142,45		2.141.142,45
< Identificação do Recurso Não Vinculado >			
< Identificação do Recurso Não Vinculado >			
< Identificação do Recurso Não Vinculado >			
...			
...			
...			
TOTAL DOS RECURSOS NÃO VINCULADOS (II)			
TOTAL (III) = (I + II)			
REGIME PRÓPRIO DE PREVIDÊNCIA DOS SERVIDORES <sup>1</sup>	-		-

FONTE: Balançantes Mensais de Janeiro a Dezembro/2013.

Nota: <sup>1</sup>A disponibilidade de caixa do RPPS está comprometida com o Passivo Atuarial.

  
 Maria do Socorro Cardoso  
 Prefeita

  
 Rivanilda M. R. C. Galvão  
 CONTADORA  
 CRC PB 008118/0-5 TC

**Tabela 6 – Demonstrativo dos Restos a Pagar**

ESTADO DA PARAÍBA - MUNICÍPIO DE SÃO SEBASTIÃO DE LAGOA DE ROÇA - PODER EXECUTIVO MUNICIPAL  
 RELATÓRIO DE GESTÃO FISCAL  
**DEMONSTRATIVO DOS RESTOS A PAGAR**  
 ORÇAMENTOS FISCAL E DA SEGURIDADE SOCIAL  
 JANEIRO A DEZEMBRO 2013

RGF – ANEXO VI (LRF, art. 55, inciso III, alínea "b")


R\$ 1,00

DESTINAÇÃO DE RECURSOS	RESTOS A PAGAR				DISPONIBILIDADE DE CAIXA LÍQUIDA (ANTES DA INSCRIÇÃO EM RESTOS A PAGAR NÃO PROCESSADOS DO EXERCÍCIO)	EMPENHOS NÃO LIQUIDADOS CANCELADOS (NÃO INSCRITOS POR INSUFICIÊNCIA FINANCEIRA)
	Liquidados e Não Pagos		Empenhados e Não Liquidados			
	De Exercícios Anteriores	Do Exercício	De Exercícios Anteriores	Do Exercício		
	ADMINISTRAÇÃO DIRETA	447.300,30	1.169.950,48	-		
Prefeitura Municipal de São Sebastião de Lagoa de Roça	447.300,30	1.169.950,48	-	-	-	-
Câmara Municipal de São Sebastião de Lagoa de Roça	-	-	-	-	-	-
...						
...						
...						
<b>TOTAL DOS RECURSOS VINCULADOS (I)</b>	<b>447.300,30</b>	<b>1.169.950,48</b>	<b>-</b>	<b>-</b>	<b>-</b>	<b>-</b>
< Identificação do Recurso Não Vinculado >	-	-				
< Identificação do Recurso Não Vinculado >	-	-				
< Identificação do Recurso Não Vinculado >	-	-				
...						
...						
...						
<b>TOTAL DOS RECURSOS NÃO VINCULADOS (II)</b>						
<b>TOTAL (III) = (I + II)</b>	<b>447.300,30</b>	<b>1.169.950,48</b>				
<b>REGIME PRÓPRIO DE PREVIDÊNCIA DOS SERVIDORES<sup>1</sup></b>						

FONTE: Balançetes Mensais de Janeiro a Dezembro/2013.

Nota: <sup>1</sup>A disponibilidade de caixa do RPPS está comprometida com o Passivo Atuarial.

  
 Maria do Socorro Cardoso  
 Prefeita

  
 Rivanilda M. R. C. Galvão  
 CONTADORA  
 CRC PB 008118/0-5 TC



**Tabela 8 - Demonstrativo dos Limites**

ESTADO A PARAÍBA - MUNICÍPIO DE SÃO SEBASTIÃO DE LAGOA DE ROÇA - PODER EXECUTIVO MUNICIPAL  
 PREFEITURA MUNICIPAL DE SÃO SEBASTIÃO DE LAGOA DE ROÇA  
 RELATÓRIO DE GESTÃO FISCAL  
**DEMONSTRATIVO DOS LIMITES**  
 ORÇAMENTOS FISCAL E DA SEGURIDADE SOCIAL  
 JANEIRO A DEZEMBRO-2013

LRF, art. 48 - Anexo VII		R\$ 1,00
<b>DESPESA COM PESSOAL</b>	<b>VALOR</b>	<b>% SOBRE A RCL</b>
Despesa Total com Pessoal - DTP	7.342.441,44	42,02
Limite Máximo (incisos I, II e III, art. 20 da LRF) - <%>	9.436.429,40	54,00
Limite Prudencial (parágrafo único, art. 22 da LRF) - <%>	8.964.607,93	51,30
<b>DÍVIDA</b>	<b>VALOR</b>	<b>% SOBRE A RCL</b>
Dívida Consolidada Líquida	451.610,57	2,58
Limite Definido por Resolução do Senado Federal	20.969.843,11	120,00
<b>GARANTIAS DE VALORES</b>	<b>VALOR</b>	<b>% SOBRE A RCL</b>
Total das Garantias	-	-
Limite Definido por Resolução do Senado Federal	-	-
<b>OPERAÇÕES DE CRÉDITO</b>	<b>VALOR</b>	<b>% SOBRE A RCL</b>
Operações de Crédito Internas e Externas	-	-
Operações de Crédito por Antecipação da Receita	-	-
Limite Definido pelo Senado Federal para Operações de Crédito Internas e Externas	-	-
Limite Definido pelo Senado Federal para Operações de Crédito por Antecipação da Receita	-	-
<b>RESTOS A PAGAR</b>	<b>INSCRIÇÃO EM RESTOS A PAGAR NÃO PROCESSADOS</b>	<b>SUFICIÊNCIA/INSUFICIÊNCIA ANTES DA INSCRIÇÃO EM RESTOS A PAGAR NÃO PROCESSADOS</b>
Valor Apurado nos Demonstrativos respectivos	-	-

FONTE: Balancetes Mensais de Janeiro a Dezembro/2013.

  
 Maria do Socorro Cardoso  
 Prefeita

  
 Rivanilda M. R. C. Galdino  
 CONTADORA  
 CRC PB 008118/0-5 TC

PREFEITURA MUNICIPAL DE SÃO SEBASTIÃO DE LAGOA DE ROÇA  
 RELATÓRIO DE GESTÃO FISCAL  
**DEMONSTRATIVO DA DESPESA COM PESSOAL**  
 ORÇAMENTOS FISCAL E DA SEGURIDADE SOCIAL  
 JANEIRO A DEZEMBRO 2013

RGF - ANEXO I (LRF, art. 55, inciso I, alínea "a")

R\$ 1,00

DESPESA COM PESSOAL	DESPESAS EXECUTADAS (Últimos 12 Meses)	
	LIQUIDADAS (a)	INSCRITAS EM RESTOS A PAGAR NÃO PROCESSADOS (b)
DESPESA BRUTA COM PESSOAL (I)	10.121.999,72	-
Pessoal Ativo	9.004.108,03	-
Pessoal Inativo e Pensionistas	38.961,94	-
Outras despesas de pessoal decorrentes de contratos de terceirização (art. 18, § 1º da LRF)	1.078.929,75	-
DESPESAS NÃO COMPUTADAS (art. 19, § 1º da LRF) (II)	17.669,20	-
Indenizações por Demissão e Incentivos à Demissão Voluntária	-	-
Decorrentes de Decisão Judicial	17.669,20	-
Despesas de Exercícios Anteriores	-	-
Inativos e Pensionistas com Recursos Vinculados	-	-
<b>DESPESA LÍQUIDA COM PESSOAL (III) = (I - II)</b>	<b>10.104.330,52</b>	
<b>DESPESA TOTAL COM PESSOAL - DTP (IV) = (III a + III b)</b>	<b>10.104.330,52</b>	
<b>APURAÇÃO DO CUMPRIMENTO DO LIMITE LEGAL</b>		
RECEITA CORRENTE LÍQUIDA - RCL (V)	17.474.869,26	
% do DESPESA TOTAL COM PESSOAL - DTP sobre a RCL (VI) = (IV/V)*100	57,82	
LIMITE MÁXIMO (incisos I, II e III, art. 20 da LRF) - <54%>	9.436.429,40	
LIMITE PRUDENCIAL (parágrafo único, art. 22 da LRF) - <51,30%>	8.964.607,93	

FONTE: Balancetes Mensais de Janeiro a Dezembro/2013

Nota: Durante o exercício, somente as despesas liquidadas são consideradas executadas. No encerramento do exercício, as despesas não liquidadas inscritas em restos a pagar não processados são também consideradas executadas. Dessa forma, para maior transparência, as despesas executadas estão segregadas em:

a) Despesas liquidadas, consideradas aquelas em que houve a entrega do material ou serviço, nos termos do art. 63 da Lei 4.320/64;

b) Despesas empenhadas mas não liquidadas, inscritas em Restos a Pagar não processados, consideradas liquidadas no encerramento do exercício, por força do art.35, inciso II da Lei 4.320/64.

**Nota: Não foram computadas nas despesas com gastos com pessoal as despesas com Obrigações Patronais, conforme PN TC 12/2007.**

Medidas a serem adotadas para atendimento a LRF:

1 - Redução do Pessoal Contratado por Excepcional Interesse Público, deixando apenas os prestadores essenciais nas áreas de Educação, Saúde e Serviço Social.

2 - Redução de 20% dos Servidores Comissionados, e cargos equivalentes.

  
 Maria do Socorro Cardoso  
 Prefeita

  
 Rivanilda M. R. C. Galvão  
 CONTADORA  
 CRC PB 008118/0-5 TC

**Tabela 3B - Demonstrativo da Dívida Consolidada Líquida**

ESTADO DA PARAÍBA - MUNICÍPIO DE SÃO SEBASTIÃO DE LAGOA DE ROÇA - PODER EXECUTIVO MUNICIPAL  
 RELATÓRIO DE GESTÃO FISCAL  
**DEMONSTRATIVO DA DÍVIDA CONSOLIDADA LÍQUIDA - ESTADOS, DISTRITO FEDERAL E MUNICÍPIOS**  
 ORÇAMENTOS FISCAL E DA SEGURIDADE SOCIAL  
 JANEIRO A DEZEMBRO 2013

ESPECIFICAÇÃO	SALDO DO EXERCÍCIO ANTERIOR	SALDO DO EXERCÍCIO DE 2013	
		Até o 1º Semestre	Até o 2º Semestre
DÍVIDA CONSOLIDADA - DC (I)	396.898,64	269.055,11	180.252,20
Dívida Mobiliária	74.435,00	55.441,54	36.472,87
Dívida Contratual	-	-	-
Dívida Contratual de PPP	-	-	-
Demais Dívidas Contratuais	-	-	-
Precatórios posteriores a 5.5.2000 (inclusive)	-	-	-
Operações de Crédito inferiores a 12 meses	-	-	-
Parcelamentos de Dívidas	322.463,64	213.613,57	143.779,33
De Tributos	-	-	-
De Contribuições Sociais	322.463,64	213.613,57	143.779,33
Previdenciárias	322.463,64	213.613,57	143.779,33
Demais Contribuições Sociais	-	-	-
Do FGTS	-	-	-
Outras Dívidas	-	-	-
DEDUÇÕES (II) <sup>1</sup>	1.454.221,66	3.666.214,98	(271.358,37)
Ativo Disponível	2.489.733,63	4.145.679,28	1.345.892,41
Haveres Financeiros	-	-	-
(-) Restos a Pagar Processados	1.035.511,97	479.464,30	1.617.250,78
OBRIGAÇÕES NÃO INTEGRANTES DA DC	-	-	-
Precatórios anteriores a 5.5.2000	-	-	-
Insuficiência Financeira	-	-	-
Outras Obrigações	-	-	-
<b>DÍVIDA CONSOLIDADA LÍQUIDA (DCL) (III) = (I - II)</b>	<b>(1.057.323,02)</b>	<b>(3.397.159,87)</b>	<b>451.610,57</b>
<b>RECEITA CORRENTE LÍQUIDA - RCL</b>	<b>17.025.056,49</b>	<b>17.193.319,46</b>	<b>17.474.869,26</b>
<b>% da DC sobre a RCL (I/RCL)</b>	<b>2,33</b>	<b>1,56</b>	<b>1,03</b>
<b>% da DCL sobre a RCL (III/RCL)</b>	<b>(6,21)</b>	<b>(19,76)</b>	<b>2,58</b>
<b>LIMITE DEFINIDO POR RESOLUÇÃO Nº 40/01 DO SENADO FEDERAL - &lt;120%&gt;</b>	<b>20.430.067,79</b>	<b>20.631.983,35</b>	<b>20.969.843,11</b>

**REGIME PREVIDENCIÁRIO**

ESPECIFICAÇÃO	SALDO DO EXERCÍCIO ANTERIOR	SALDO DO EXERCÍCIO DE 2013	
		Até o 1º Semestre	Até o 2º Semestre
DÍVIDA CONSOLIDADA PREVIDENCIÁRIA (IV)			

Passivo Atuarial	<h1>Sem Movimento</h1>											
Demais Dívidas												
DEDUÇÕES (V) <sup>1</sup>												
Ativo Disponível												
Investimentos												
Haveres Financeiros												
(-) Restos a Pagar Processados												
<b>OBRIGAÇÕES NÃO INTEGRANTES DA DC</b>												
DÍVIDA CONSOLIDADA LÍQUIDA PREVIDENCIÁRIA (VI) = (IV - V)												

**TRAJETÓRIA DE AJUSTE DA DÍVIDA CONSOLIDADA LÍQUIDA EM CADA EXERCÍCIO FINANCEIRO**

Exercício Financeiro	2001			2002			2003			2004		
	3º Quadrimestre			Quadrimestre			Quadrimestre			Quadrimestre		
	DCL	Excedente <sup>2</sup>	Redutor	1º	2º	3º	1º	2º	3º	1º	2º	3º
% da DCL sobre a RCL												
% Limite de Endividamento												

Exercício Financeiro	2005			2006			2007			2008		
	Quadrimestre			Quadrimestre			Quadrimestre			Quadrimestre		
	1º	2º	3º	1º	2º	3º	1º	2º	3º	1º	2º	3º
% da DCL sobre a RCL												
% Limite de Endividamento												

Exercício Financeiro	2009			2010			2011			2012		
	Quadrimestre			Quadrimestre			Quadrimestre			Quadrimestre		
	1º	2º	3º	1º	2º	3º	1º	2º	3º	1º	2º	3º
% da DCL sobre a RCL												
% Limite de Endividamento												

Exercício Financeiro	2013			2014			2015			2016		
	Quadrimestre			Quadrimestre			Quadrimestre			Quadrimestre		
	1º	2º	3º	1º	2º	3º	1º	2º	3º	1º	2º	3º
% da DCL sobre a RCL												
% Limite de Endividamento												


FONTE: Balançetes Mensais de Janeiro a Dezembro/2013.

<sup>1</sup> Se o saldo apurado for negativo, ou seja, se o total do Ativo Disponível mais os Haveres Financeiros for menor que Restos a Pagar Processados, não deverá ser informado nessa linha, mas sim na linha da "Insuficiência Financeira", das Obrigações não integrantes da Dívida Consolidada - DC. Assim quando o cálculo de DEDUÇÕES (II) for negativo, colocar um "-" (traço) nessa linha.

Nota:

<sup>2</sup> O excedente em relação ao limite apurado ao final do exercício de 2001 deverá ser reduzido, no mínimo, à proporção de 1/15 (um quinze avos) a cada exercício financeiro. O valor da redução anual, 1/15 (um quinze avos) do excedente, é apresentado na coluna Redutor.

  
**Maria do Socorro Cardoso**  
 Prefeita

  
**Rivanilda M. R. C. Galdino**  
 CONTADORA  
 CRC PB 008118/0-5 TC

**Tabela 4 - Demonstrativo das Garantias e Contragarantias de Valores**

ESTADO DA PARAÍBA - MUNICÍPIO DE SÃO SEBASTIÃO DE LAGOA DE ROÇA - PODER EXECUTIVO MUNICIPAL  
 RELATÓRIO DE GESTÃO FISCAL  
**DEMONSTRATIVO DAS GARANTIAS E CONTRAGARANTIAS DE VALORES**  
 ORÇAMENTOS FISCAL E DA SEGURIDADE SOCIAL  
 JANEIRO A DEZEMBRO 2013

RGF - ANEXO III (LRF, art. 55, inciso I, alínea "c" e art. 40, § 1º)

R\$  
1,00

GARANTIAS CONCEDIDAS	SALDO DO EXERCÍCIO ANTERIOR	SALDOS DO EXERCÍCIO DE 2013		
		Até o 1º Quadrimestre	Até o 2º Quadrimestre	Até o 3º Quadrimestre
EXTERNAS (I) Aval ou fiança em operações de crédito	<b>Sem Movimento</b>			
Outras garantias nos Termos da LRF				
INTERNAS (II) Aval ou fiança em operações de crédito				
Outras garantias nos Termos da LRF				
TOTAL GARANTIAS CONCEDIDAS (III) = (I + II)				
RECEITA CORRENTE LÍQUIDA - RCL (IV)				
% do TOTAL DAS GARANTIAS sobre a RCL				
LIMITE DEFINIDO POR RESOLUÇÃO DO SENADO FEDERAL - <%>				

CONTRAGARANTIAS RECEBIDAS	SALDO DO EXERCÍCIO ANTERIOR	SALDOS DO EXERCÍCIO DE 2013		
		Até o 1º Quadrimestre	Até o 2º Quadrimestre	Até o 3º Quadrimestre
EXTERNAS (V) Aval ou fiança em operações de crédito	<b>Sem Movimento</b>			
Outras garantias nos Termos da LRF				
INTERNAS (VI) Aval ou fiança em operações de crédito				
Outras garantias nos Termos da LRF				
TOTAL CONTRAGARANTIAS RECEBIDAS (VII) = (V + VI)				

FONTE: Balançetes Mensais de Janeiro a Dezembro/2013

Nota: <sup>1</sup> Inclui garantias concedidas por meio de Fundos

  
 Maria do Socorro Cardoso  
 Prefeita

  
 Rivanilda M. R. C. Galvão  
 CONTADORA  
 CRC PB 008118/0-5 TC

**Tabela 4 - Demonstrativo das Operações de Crédito**

ESTADO DA PARAÍBA - MUNICÍPIO DE SÃO SEBASTIÃO DE LAGOA DE ROÇA - PODER EXECUTIVO MUNICIPAL

RELATÓRIO DE GESTÃO FISCAL

**DEMONSTRATIVO DAS OPERAÇÕES DE CRÉDITO**

ORÇAMENTOS FISCAL E DA SEGURIDADE SOCIAL

JANEIRO A DEZEMBRO 2013

RGF - ANEXO IV (LRF, art. 55, inciso I, alínea "d" e inciso III alínea "c")

R\$ 1.00

OPERAÇÕES DE CRÉDITO	VALOR	
	No Quadrimestre de Referência	Até o Quadrimestre de Referência (a)
<b>SUJEITAS AO LIMITE PARA FINS DE CONTRATAÇÃO (I)</b>		
Mobiliária		
Interna		
Externa		
Contratual		
Interna		
Abertura de Crédito		
Aquis. Financiada de Bens e Arrendamento Mercantil Financeiro		
Derivadas de PPP		
Demais Aquisições Financiadas		
Antecipação de Receita		
Pela Venda a Termo de Bens e Serviços		
Demais Antecipações de Receita		
Assunção, Reconhecimento e Conf. de Dív. (LRF, art. 29, § 1º)		
Outras Operações de Crédito		
Externa		
<Tipo de operação>		
<b>NÃO SUJEITAS AO LIMITE PARA FINS DE CONTRATAÇÃO (II)</b>		
Parcelamentos de Dívidas		
De Tributos		
De Contribuições Sociais		
Previdenciárias		
Demais Contribuições Sociais		
Do FGTS		
Melhoria da Adm. de Rec. e da Gestão Fiscal, Financ. e Patrimonial		
Programa de Iluminação Pública – RELUZ		
<b>APURAÇÃO DO CUMPRIMENTO DOS LIMITES</b>	VALOR	% SOBRE A RCL
RECEITA CORRENTE LÍQUIDA – RCL	-	-
TOTAL CONSIDERADO PARA FINS DA APURAÇÃO DO CUMPRIMENTO DO LIMITE (V) = (Ia + III + IV)	-	-
LIMITE GERAL DEFINIDO POR RESOLUÇÃO DO SENADO FEDERAL PARA AS OPERAÇÕES DE CRÉDITO INTERNAS E EXTERNAS	-	-
OPE. DE CRÉD. POR ANTECIPAÇÃO DA REC. ORÇAMENTÁRIA	-	-
LIMITE DEFINIDO POR RESOLUÇÃO DO SENADO FEDERAL PARA AS OPERAÇÕES DE CRÉDITO POR ANTECIPAÇÃO DA RECEITA ORÇAMENTÁRIA	-	-
TOTAL CONSIDERADO PARA CONTRATAÇÃO DE NOVAS OPERAÇÕES DE CRÉDITO (VI) = (IIa + V)	-	-

**Sem Movimento**

**Sem Movimento**

  
 Maria do Socorro Cardoso  
 Prefeita

  
 Rivanilda M. R. C. Galvão  
 CONTADORA  
 CRC PB 008118/0-5 TC

**Tabela 5 – Demonstrativo da Disponibilidade de Caixa**

ESTADO DA PARAÍBA - MUNICÍPIO DE SÃO SEBASTIÃO DE LAGOA DE ROÇA - PODER EXECUTIVO MUNICIPAL  
 PREFEITURA MUNICIPAL DE SÃO SEBASTIÃO DE LAGOA DE ROÇA  
 RELATÓRIO DE GESTÃO FISCAL  
**DEMONSTRATIVO DA DISPONIBILIDADE DE CAIXA**  
 ORÇAMENTOS FISCAL E DA SEGURIDADE SOCIAL  
 JANEIRO A DEZEMBRO-2013

DESTINAÇÃO DE RECURSOS	DISPONIBILIDADE DE CAIXA BRUTA (a)	OBRIGAÇÕES FINANCEIRAS (b)	DISPONIBILIDADE DE CAIXA LÍQUIDA (c) = (a - b)
DISPONIBILIDADE FINANCEIRA	1.345.892,41	OBRIGAÇÕES FINANCEIRAS	2.141.142,45
Caixa	5.186,88	Depósitos	-
Bancos	1.340.705,53	Restos a Pagar Processados	1.617.250,78
Conta Movimento	1.340.705,53	Do Exercício	1.169.950,48
Contas Vinculadas	-	De Exercícios Anteriores	447.300,30
Aplicações Financeiras	-	Outras Obrigações Financeiras	523.891,67
Outras Disponibilidades Financeiras	-	Consignações	523.891,67
INSUFICIÊNCIA ANTES DA INSCRIÇÃO EM RESTOS A PAGAR NÃO PROCESSADOS (I)	795.250,04	SUFICIÊNCIA ANTES DA INSCRIÇÃO EM RESTOS A PAGAR NÃO PROCESSADOS (II)	-
<b>TOTAL DOS RECURSOS VINCULADOS (I)</b>	<b>2.141.142,45</b>		<b>2.141.142,45</b>
< Identificação do Recurso Não Vinculado >			
< Identificação do Recurso Não Vinculado >			
< Identificação do Recurso Não Vinculado >			
...			
...			
...			
<b>TOTAL DOS RECURSOS NÃO VINCULADOS (II)</b>			
<b>TOTAL (III) = (I + II)</b>			
REGIME PRÓPRIO DE PREVIDÊNCIA DOS SERVIDORES <sup>1</sup>	-		-

FONTE: Balançantes Mensais de Janeiro a Dezembro/2013.

Nota: <sup>1</sup>A disponibilidade de caixa do RPPS está comprometida com o Passivo Atuarial.

  
 Maria do Socorro Cardoso  
 Prefeita

  
 Rivanilda M. R. C. Galvão  
 CONTADORA  
 CRC PB 008118/0-5 TC

**Tabela 6 – Demonstrativo dos Restos a Pagar**

ESTADO DA PARAÍBA - MUNICÍPIO DE SÃO SEBASTIÃO DE LAGOA DE ROÇA - PODER EXECUTIVO MUNICIPAL  
 RELATÓRIO DE GESTÃO FISCAL  
**DEMONSTRATIVO DOS RESTOS A PAGAR**  
 ORÇAMENTOS FISCAL E DA SEGURIDADE SOCIAL  
 JANEIRO A DEZEMBRO 2013

RGF – ANEXO VI (LRF, art. 55, inciso III, alínea "b")

R\$ 1,00

DESTINAÇÃO DE RECURSOS	RESTOS A PAGAR				DISPONIBILIDADE DE CAIXA LÍQUIDA (ANTES DA INSCRIÇÃO EM RESTOS A PAGAR NÃO PROCESSADOS DO EXERCÍCIO)	EMPENHOS NÃO LIQUIDADOS CANCELADOS (NÃO INSCRITOS POR INSUFICIÊNCIA FINANCEIRA)
	Liquidados e Não Pagos		Empenhados e Não Liquidados			
	De Exercícios Anteriores	Do Exercício	De Exercícios Anteriores	Do Exercício		
	ADMINISTRAÇÃO DIRETA	447.300,30	1.169.950,48	-		
Prefeitura Municipal de São Sebastião de Lagoa de Roça	447.300,30	1.169.950,48	-	-	-	-
Câmara Municipal de São Sebastião de Lagoa de Roça	-	-	-	-	-	-
...						
...						
...						
<b>TOTAL DOS RECURSOS VINCULADOS (I)</b>	<b>447.300,30</b>	<b>1.169.950,48</b>	<b>-</b>	<b>-</b>	<b>-</b>	<b>-</b>
< Identificação do Recurso Não Vinculado >	-	-				
< Identificação do Recurso Não Vinculado >	-	-				
< Identificação do Recurso Não Vinculado >	-	-				
...						
...						
...						
<b>TOTAL DOS RECURSOS NÃO VINCULADOS (II)</b>						
<b>TOTAL (III) = (I + II)</b>	<b>447.300,30</b>	<b>1.169.950,48</b>				
REGIME PRÓPRIO DE PREVIDÊNCIA DOS SERVIDORES <sup>1</sup>	-	-	-	-	-	-

FONTE: Balançetes Mensais de Janeiro a Dezembro/2013.

Nota: <sup>1</sup>A disponibilidade de caixa do RPPS está comprometida com o Passivo Atuarial.

  
 Maria do Socorro Cardoso  
 Prefeita

  
 Rivanilda M. R. C. Galvão  
 CONTADORA  
 CRC PB 008118/0-5 TC



**Tabela 8 - Demonstrativo dos Limites**

ESTADO A PARAÍBA - MUNICÍPIO DE SÃO SEBASTIÃO DE LAGOA DE ROÇA - PODER EXECUTIVO MUNICIPAL  
 PREFEITURA MUNICIPAL DE SÃO SEBASTIÃO DE LAGOA DE ROÇA  
 RELATÓRIO DE GESTÃO FISCAL  
**DEMONSTRATIVO DOS LIMITES**  
 ORÇAMENTOS FISCAL E DA SEGURIDADE SOCIAL  
 JANEIRO A DEZEMBRO-2013

LRF, art. 48 - Anexo VII			R\$ 1,00
<b>DESPESA COM PESSOAL</b>	<b>VALOR</b>	<b>% SOBRE A RCL</b>	
Despesa Total com Pessoal - DTP	10.104.330,52	57,82	
Limite Máximo (incisos I, II e III, art. 20 da LRF) - <%>	9.436.429,40	54,00	
Limite Prudencial (parágrafo único, art. 22 da LRF) - <%>	8.964.607,93	51,30	
<b>DÍVIDA</b>	<b>VALOR</b>	<b>% SOBRE A RCL</b>	
Dívida Consolidada Líquida	451.610,57	2,58	
Limite Definido por Resolução do Senado Federal	20.969.843,11	120,00	
<b>GARANTIAS DE VALORES</b>	<b>VALOR</b>	<b>% SOBRE A RCL</b>	
Total das Garantias	-	-	
Limite Definido por Resolução do Senado Federal	-	-	
<b>OPERAÇÕES DE CRÉDITO</b>	<b>VALOR</b>	<b>% SOBRE A RCL</b>	
Operações de Crédito Internas e Externas	-	-	
Operações de Crédito por Antecipação da Receita	-	-	
Limite Definido pelo Senado Federal para Operações de Crédito Internas e Externas	-	-	
Limite Definido pelo Senado Federal para Operações de Crédito por Antecipação da Receita	-	-	
<b>RESTOS A PAGAR</b>	<b>INSCRIÇÃO EM RESTOS A PAGAR NÃO PROCESSADOS</b>	<b>SUFICIÊNCIA/INSUFICIÊNCIA ANTES DA INSCRIÇÃO EM RESTOS A PAGAR NÃO PROCESSADOS</b>	
Valor Apurado nos Demonstrativos respectivos	-	-	

FONTE: Balancetes Mensais de Janeiro a Dezembro/2013.

  
 Maria do Socorro Cardoso  
 Prefeita

  
 Rivanilda M. R. C. Galvão  
 CONTADORA  
 CRC PB 008118/0-5 TC

## Atos do Poder Legislativo

**PORTARIA Nº 01/2014.**

O Presidente da Câmara Municipal de São Sebastião de Lagoa de Roça, Estado da Paraíba, no uso de suas atribuições legais e regimentais,

**RESOLVE:**

Designar os servidores **Paulo Anselmo I. de Araújo, Nelma Maria Bezerra e Maria das Neves V. Alves**, para, sob a presidência do primeiro, constituírem a Comissão Permanente de Licitação-CPL desta Câmara Municipal, em conformidade com a Lei Federal nº 8.666/93 e suas alterações.

Cumpra-se.

Câmara Municipal de São Sebastião de Lagoa de Roça-PB., 03 de Janeiro de 2014.



**GERLÂNIA FERREIRA SIMPLÍCIO**  
Presidenta da Câmara

**CÂMARA MUNICIPAL DE SÃO SEBASTIÃO DE LAGOA DE ROÇA**

RELATÓRIO DE GESTÃO FISCAL

**DEMONSTRATIVO DA DESPESA COM PESSOAL**

ORÇAMENTO FISCAL E DA SEGURIDADE SOCIAL

SEGUNDO SEMESTRE DE 2013

RGF - ANEXO I (LRF, art. 55, inciso I, alínea "a")

R\$ 1,00

<b>DESPESA COM PESSOAL</b>	<b>DESPESAS EXECUTADAS</b>	
	<b>(Últimos 12 meses)</b>	
	<b>LIQUIDADAS</b>	<b>INSCRITAS EM RESTOS A PAGAR NÃO-PROCESSADOS</b>
	<b>(a)</b>	<b>(b)</b>
DESPESA BRUTA COM PESSOAL (I)	563.177,26	0,00
Pessoal Ativo	563.177,26	
Pessoal Inativo e Pensionistas		
Outras Despesas de Pessoal decorrentes de Contratos de Terceirização (§ 1º do art. 18 da LRF)		
DESPESAS NÃO COMPUTADAS (§ 1º do art. 19 da LRF) (II)	0,00	0,00
Indenizações por Demissão e Incentivos à Demissão Voluntária		
Decorrentes de Decisão Judicial		
Despesas de Exercícios Anteriores		
Inativos e Pensionistas com Recursos Vinculados		
DESPESA LÍQUIDA COM PESSOAL (III) = (I - II)	563.177,26	0,00
DESPESA TOTAL COM PESSOAL - DTP (IV) = (III a + III b)	<b>563.177,26</b>	
<b>APURAÇÃO DO CUMPRIMENTO DO LIMITE LEGAL</b>	<b>VALOR</b>	
RECEITA CORRENTE LÍQUIDA - RCL (V)	17.474.869,26	
% da DESPESA TOTAL COM PESSOAL - DTP sobre a RCL (VI) = (IV/V) * 100	<b>3,22</b>	

LIMITE MÁXIMO (incisos I, II e III do art. 20 da LRF) - 6%	1.048.492,16
LIMITE PRUDENCIAL (parágrafo único do art. 20 da LRF) - 5,7%	996.067,55

Fonte: Balancetes Mensais de Janeiro a Dezembro de 2013

Nota:

  
**GERLÂNIA FERREIRA SIMPLÍCIO**  
 Presidenta da Câmara

  
**HADES KLEYSTSON GOMES SAMPAIO**  
 Contador CRCPB/Nº 8166/O

**CÂMARA MUNICIPAL DE SÃO SEBASTIÃO DE LAGOA DE ROÇA**

RELATÓRIO DE GESTÃO FISCAL

**DEMONSTRATIVO SIMPLIFICADO DO RELATÓRIO DE GESTÃO FISCAL**

ORÇAMENTO FISCAL E DA SEGURIDADE SOCIAL

SEGUNDO SEMESTRE DE 2013

LRF, art. 48 - Anexo VII

R\$ 1,00

<b><u>DESPESA COM PESSOAL</u></b>	<b>VALOR</b>	<b>% SOBRE A RCL</b>
Despesa Total com Pessoal - DTP	563.177,26	3,22%
Limite Máximo (incisos I, II e III do art. 20 da LRF) - 6%	1.048.492,16	6,00%
Limite Prudencial (parágrafo único do art. 20 da LRF) - 5,7%	996.067,55	5,70%
<b><u>DÍVIDA CONSOLIDADA</u></b>	<b>VALOR</b>	<b>% SOBRE A RCL</b>
Dívida Consolidada Líquida		
Limite Definido por Resolução do Senado Federal		
<b><u>GARANTIAS DE VALORES</u></b>	<b>VALOR</b>	<b>% SOBRE A RCL</b>
Total das Garantias de Valores		
Limite Definido por Resolução do Senado Federal		
<b><u>OPERAÇÕES DE CRÉDITO</u></b>	<b>VALOR</b>	<b>% SOBRE A RCL</b>
Operações de Crédito Externas e Internas		
Operações de Crédito por Antecipação da Receita		
Limite Definido pelo Senado Federal para Operações de Crédito Externas e Internas		
Limite Definido pelo Senado Federal para Operações de Crédito por Antecipação da Receita		
<b><u>RESTOS A PAGAR</u></b>	<b>INSCRIÇÃO EM RESTOS A PAGAR NÃO PROCESSADOS</b>	<b>SUFICIÊNCIA ANTES DA INSCRIÇÃO EM RESTOS A PAGAR NÃO-PROCESSADOS</b>
Valor Apurado nos demonstrativos respectivos		

Fonte: Balancetes Mensais de Janeiro a Dezembro de 2013

  
**GERLÂNIA FERREIRA SIMPLÍCIO**  
 Presidenta da Câmara

  
**HADES KLEYSTSON GOMES SAMPAIO**  
 Contador CRCPB/Nº 8166/O