

# JORNAL “O MENSÁRIO OFICIAL”

(Criado pela Lei Orgânica Municipal de 1990) \* Home Page: [www.lagoaderoca.pb.gov.br/mensario.htm](http://www.lagoaderoca.pb.gov.br/mensario.htm)

## Prefeitura Municipal de São Sebastião de Lagoa de Roça/PB

189ª Edição / Sexta-feira / 30 de Setembro de 2016.

### *Atos do Poder Executivo*

#### PORTARIA Nº 78/2016

A PREFEITA MUNICIPAL DE SÃO SEBASTIÃO DE LAGOA DE ROÇA, Estado da Paraíba, no uso de suas atribuições legais, conferidas por Lei;

#### RESOLVE:

EXONERAR a pedido o Sr. JOSE ROBERTO DA SILVA, CPF/MF. 160.974.568-08, nomeado através da Portaria nº 86/2013 de 22/01/2013, do Cargo em Comissão de **Assessor Técnico**, lotado na Secretaria de Obras e Urbanismo, deste Município.

Publique-se e Registre-se.

Gabinete da Prefeita Municipal de São S. de Lagoa de Roça/PB, 02 de Setembro de 2016.

  
Maria do Socorro Cardoso  
Prefeita Constitucional

#### PORTARIA Nº 79/2016.

A PREFEITA MUNICIPAL DE SÃO SEBASTIÃO DE LAGOA DE ROÇA, Estado da Paraíba, no uso de suas atribuições legais, conferidas por Lei;

#### RESOLVE:

NOMEAR a Sra. CRISTIANE FERREIRA GUILHERMINO, CPF. 075.111.744-77, para exercer o Cargo Eletivo de **CONSELHEIRA TUTELAR DOS DIREITOS DA CRIANÇA E DO ADOLESCENTE**, deste

município, lotando-a na Secretaria de Assistência Social, durante o período de 01/09/2016 a 30/09/2016, pelo motivo da Conselheira a Sra. ANUSKA MOURA SANTOS, esta de férias.

Publique-se e Registre-se.

Gabinete da Prefeita de São Sebastião de Lagoa de Roça/PB, 02 de Setembro de 2016.

  
Maria do Socorro Cardoso  
Prefeita Constitucional

#### HOMOLOGAÇÃO

#### PREGÃO PRESENCIAL Nº 00013/2016

Nos termos do relatório final apresentado pela Pregoeira Oficial e observado parecer da Assessoria Jurídica, referente ao Pregão Presencial nº 00013/2016, que objetiva: Contratação de pessoa jurídica para prestação de serviços de locação de equipamento médicos hospitalares para atender as necessidades da secretaria de saúde do município de São Sebastião de Lagoa de Roça; **HOMOLOGO** o correspondente procedimento licitatório em favor de: - MEDONTEC - MANUT. E REP. EM EQUIP. MÉD. HOSP. E ODONT. LTDA. Valor: R\$ 24.600,00.

São Sebastião de Lagoa de Roça - PB, 02 de Setembro de 2016.

  
Maria do Socorro Cardoso  
Prefeita Constitucional

**Decreto Nº: 0021/2016 de 02/09/2016.**

**ABRE CRÉDITO ADICIONAL PARA COBERTURA DAS DESPESA ADIANTE DESCRIMINADAS E DÁ OUTRAS PROVIDÊNCIAS.**

O(a) Prefeito(a) Constitucional deste Município, usando das atribuições que lhe são conferidas pela Lei Orgânica Municipal, demais legislações vigentes e conforme a Lei Nº 05042015 de 21/12/2015

**DECRETA**

Art. 1º - Fica aberto crédito adicional suplementar no valor de R\$ 35.000,00 (trinta e cinco mil reais). Destinado a suplementar as seguintes dotações:

01010 CAMARA MUN DE SAO SEB.DE LAGOA DE ROCA  
2001 MANUTENCAO DAS ATIVIDADES DA CAMARA MUNICIPAL  
01.031.2001.2001.3390390000.000 OUTROS SERVICOS DE TERCEIROS-PESSOA JURIDICA 35.000,00  
Valor Total da Ação (2001) R\$ 35.000,00  
Valor Total do Órgão (01010) R\$ 35.000,00  
Valor Total R\$ 35.000,00

Art. 2º - Para cobertura do crédito supracitado fica anulado o crédito orçamentário no valor de R\$ 35.000,00 (trinta e cinco mil reais ). Discriminado nas seguintes dotações:

01010 CAMARA MUN DE SAO SEB.DE LAGOA DE ROCA  
1001 AQUISICAO DE EQUIPAMENTOS GERAIS E DE INFORMATICA  
01.031.2001.1001.4490520000.000 EQUIPAMENTOS E MATERIAL PERMANENTE 7.000,00  
Valor Total da Ação (1001) R\$ 7.000,00  
1045 REFORMA, RECUP. E/OU AMP. DO PREDIO DA CAMARA  
01.031.2001.1045.4490510000.000 OBRAS E INSTALACOES 13.000,00  
Valor Total da Ação (1045) R\$ 13.000,00  
2001 MANUTENCAO DAS ATIVIDADES DA CAMARA MUNICIPAL  
01.031.2001.2001.3390360000.000 OUTROS SERVICOS DE TERCEIROS-PESSOA FISICA 15.000,00  
Valor Total da Ação (2001) R\$ 15.000,00  
Valor Total do Órgão (01010) R\$ 35.000,00  
Valor Total R\$ 35.000,00

Art. 3º - Este Decreto entra em vigor na data de sua publicação, revogadas as disposições contrárias.

**S S DE LAGOA DE ROCA 02/09/2016.**

  
**Maria do Socorro Cardoso**  
Prefeita Constitucional

**EXTRATO DE CONTRATO**

OBJETO: Contratação de pessoa jurídica para prestação de serviços de locação de equipamento médicos hospitalares para atender as necessidades da secretaria de saúde do município de S. S. Lagoa de Roça, no período de 12 meses.

FUNDAMENTO LEGAL: Pregão Presencial nº 00013/2016.

DOTAÇÃO: Recursos Próprios do Município de São Sebastião de Lagoa de Roça: 02110 Fundo Municipal de Saúde 02110.10.301.2007.2024 - Manutenção dos Exercícios da Saúde VIGÊNCIA: 31/12/2016

PARTES CONTRATANTES: Prefeitura Municipal de São Sebastião de Lagoa de Roça e:

CT Nº 00026/2016 - 05.09.16 - MEDONTEC - MANUT. E REP. EM EQUIP. MÉD. HOSP. E ODONT. LTDA - R\$ 8.200,00

**EXTRATO DE REVOGAÇÃO DE LICITAÇÃO**

MODALIDADE: PREGÃO PRESENCIAL Nº 00014/2016. (SEGUNDA CHAMADA)

OBJETO: Contratação de empresa (s) para fornecimento de forma parcelada, de materiais de construção, material de trabalho e material hidráulico em geral, destinados à reposição e/ou manutenção dos serviços públicos da municipalidade no Município de São Sebastião de Lagoa de Roça/PB. ABERTURA: 09/09/2016 as 09:30 horas. JUSTIFICATIVA: LICITAÇÃO PELA SEGUNDA VEZ DESERTA. DATA: 11/09/2016.

**HOMOLOGAÇÃO**

**PREGÃO PRESENCIAL Nº 00014/2016  
(SEGUNDA CHAMADA)**

Nos termos do relatório final apresentado pela Pregoeira Oficial e observado parecer da Assessoria Jurídica, referente ao Pregão Presencial nº 00014/2016, que objetiva: Contratação de empresa(s) para fornecimento de forma parcelada, de materiais de construção, material de trabalho e material hidráulico em geral, destinados à reposição e/ou manutenção dos serviços públicos da municipalidade no Município de São Sebastião de Lagoa de Roça/PB.; **HOMOLOGO** o correspondente procedimento licitatório: **LICITAÇÃO DESERTA – (SEGUNDA CHAMADA)**. São Sebastião de Lagoa de Roça - PB, 11 de Setembro de 2016.

  
**Maria do Socorro Cardoso**  
Prefeita Constitucional

**AVISO DE LICITAÇÃO**

**PREGÃO PRESENCIAL Nº  
00014/2016(TERCEIRA CHAMADA)**

Torna público que fará realizar através da Pregoeira Oficial e Equipe de Apoio, sediada na Rua Jose Rodrigues Coura, 53 - Centro - São Sebastião de Lagoa de Roça - PB, às 09:30 horas do dia 27 de Setembro de 2016, licitação modalidade Pregão Presencial, do tipo menor preço, para: Contratação de empresa(s) para fornecimento de forma parcelada, de materiais de construção em geral, destinados à reposição e/ou manutenção dos serviços públicos da municipalidade no Município de São Sebastião de Lagoa de Roça/PB.. Recursos: previstos no orçamento vigente. Fundamento legal: Lei Federal nº 10.520/02 e Decreto Municipal nº 10/2009. Informações: no horário das 07:00 as 12:00 horas dos dias úteis, no endereço supracitado. Telefone: (083) 3387-1066. Edital: www.lagoaderoca.pb.gov.br  
S. S. de Lagoa de Roça - PB, 12 de Setembro de 2016.

  
**Maria do Socorro Cardoso**  
Prefeita Constitucional

**EXTRATO DE TERMO ADITIVO**

**Termo Aditivo Nº 01 do Contrato de Nº 00071/2015.**

Partes: Prefeitura Municipal de São Sebastião De Lagoa De Roça / DNA -Denise Moura do Nascimento - ME - Rua Juvino Sobreira de Carvalho, 0029 - Centro – São Sebastião de Lagoa de Roça - PB, CNPJ nº 17.886.274/0001-22, , Objeto Contratual : Constitui objeto do presente certame a contratação de pessoa física ou jurídica para locação de 01 (um) caminhão coletor e compactador e de (01) um caminhão basculante, destinados à coleta de resíduo sólidos domiciliares, comerciais, entulhos e podas de arvores do Município de São Sebastião de Lagoa de Roça, cuja especificação consta do termo de referência que integra o presente edital. Objeto Do **Aditivo**: Refere-se o presente termo aditivo, o acréscimo de aditamento de prazo com prorrogação até o dia 31.12.2016. Ao contrato Nº 00071/2015, da Denise Moura do Nascimento – ME - Mantendo As Demais Cláusulas Inalteradas, Com Fulcro No Art. 57.li, §, Da Lei 8666/93. Assinam: Maria Do Socorro Cardoso e Denise Moura do Nascimento - ME /

  
**Maria do Socorro Cardoso**  
Prefeita Constitucional

**SEGUNDO TERMO ADITIVO DE PRAZO**

Termo aditivo nº 02 do Contrato de nº 00063/2015. Partes Prefeitura Municipal de São Sebastião de Lagoa de Roça e MM CONSTRUÇÕES E SERVIÇOS LIMITADA - ME, Objeto: Contratação de Empresa de Engenharia Civil para Construção de Polo da Academia de Saúde com área de 516,12m² situada a Rua Inácio Clementino de Medeiros, S/N - Centro / São Sebastião de Lagoa de Roça-PB.

Fundamento legal: CONVITE 00003/2015 dotações: Recursos Próprios do Município de São Sebastião de Lagoa de Roça / Recurso Convenio As despesas correrão por conta da seguinte dotação, constante do orçamento vigente:02110.10.301.2007.1017 - CONTRUCAO, REFORMA, RECUP E AMPLIACAO DE UBS'S 4490.51.0000 OBRAS E INSTALACOES 002/014/051 Objeto do Aditivo: Refere-se o presente aditivo de acréscimo de aditamento de prazo com Prorrogação por mais 120 dias a contar do dia 22 de abril de 2016, Mantendo As Demais Cláusulas Inalteradas, Com Fulcro No Art. 57.li, §, Da Lei 8666/93. Assinam: Maria do Socorro Cardoso e M.M CONSTRUÇÕES E SERVIÇOS LIMITADOS – ME.

**TERCEIRO TERMO ADITIVO DE PRAZO**

Termo aditivo nº 03 do Contrato de nº 00063/2015. Partes Prefeitura Municipal de São Sebastião de Lagoa de Roça e M.M CONSTRUÇÕES E SERVIÇOS LIMITADOS - ME, Objeto: Contratação de Empresa de Engenharia Civil para Construção de Polo da Academia de Saúde com área de 516,12m² situada a Rua Inácio Clementino de Medeiros, S/N - Centro / São Sebastião de Lagoa de Roça-PB.

Fundamento legal: CONVITE 00003/2015 dotações: Recursos Próprios do Município de São Sebastião de Lagoa de Roça / Recurso Convenio As despesas correrão por conta da seguinte dotação, constante do orçamento vigente:02110.10.301.2007.1017 - CONTRUCAO, REFORMA, RECUP E AMPLIACAO DE UBS'S 4490.51.0000 OBRAS E INSTALACOES 002/014/051 Objeto do Aditivo: Refere-se o presente aditivo de acréscimo de aditamento de prazo com Prorrogação por mais 120 dias a contar de 20 de agosto de 2016, Mantendo As Demais Cláusulas Inalteradas, Com Fulcro No Art. 57.li, §, Da Lei 8666/93. Assinam: Maria do Socorro Cardoso e MM CONSTRUÇÕES E SERVIÇOS LIMITADA – ME.

**HOMOLOGAÇÃO**

**PREGÃO PRESENCIAL Nº 00014/2016  
(TERCEIRA CHAMADA)**

Nos termos do relatório final apresentado pela Pregoeira Oficial e observado parecer da Assessoria Jurídica, referente ao Pregão Presencial nº 00014/2016, que objetiva: Contratação de empresa(s) para fornecimento de forma parcelada, de materiais de construção, material de trabalho e material hidráulico em geral, destinados à reposição e/ou manutenção dos serviços públicos da municipalidade no Município de São Sebastião de Lagoa de Roça/PB.; HOMOLOGO o correspondente procedimento licitatório:

**LICITAÇÃO PEÇA TERCEIRA VEZ DESERTA.**

S. S. de Lagoa de Roça - PB, 29 de Setembro de 2016.

  
**Maria do Socorro Cardoso**  
Prefeita Constitucional

Tabela 1 - Balanço Orçamentário

ESTADO DA PARAÍBA - MUNICÍPIO DE SÃO SEBASTIÃO DE LAGOA DE ROÇA  
RELATÓRIO RESUMIDO DA EXECUÇÃO ORÇAMENTÁRIA  
**BALANÇO ORÇAMENTÁRIO**  
ORÇAMENTOS FISCAL E DA SEGURIDADE SOCIAL  
JANEIRO A AGOSTO 2016/BIMESTRE JULHO-AGOSTO

RREO - Anexo 1 (LRF, Art. 52, inciso I, alíneas "a" e "b" do inciso II e §1º)

Em Reais

RECEITAS	PREVISÃO INICIAL	PREVISÃO ATUALIZADA (a)	RECEITAS REALIZADAS				SALDO (a-c)
			No Bimestre (b)	% (b/a)	Até o Bimestre (c)	% (c/a)	
RECEITAS (EXCETO INTRA-ORÇAMENTÁRIAS) (I)	37.530.600,00	37.530.600,00	3.485.356,45	9,29	15.361.221,88	40,93	22.169.378,12
RECEITAS CORRENTES	37.530.600,00	37.530.600,00	3.485.356,45	9,29	15.361.221,88	40,93	22.169.378,12
RECEITA TRIBUTÁRIA	626.700,00	626.700,00	66.777,26	10,66	252.425,54	40,28	374.274,46
Impostos	595.000,00	595.000,00	65.407,86	10,99	247.011,87	41,51	347.988,13
Taxas	31.700,00	31.700,00	1.369,40	4,32	5.413,67	17,08	26.286,33
Contribuição de Melhoria	-	-	-	-	-	-	-
RECEITA DE CONTRIBUIÇÕES	1.065.000,00	1.065.000,00	176.423,30	16,57	796.789,44	74,82	268.210,56
Contribuições Sociais	900.000,00	900.000,00	147.661,78	16,41	684.215,33	76,02	215.784,67
Contribuição de Intervenção no Domínio Econômico	-	-	-	-	-	-	-
Contribuição de Iluminação Pública	165.000,00	165.000,00	28.761,52	17,43	112.574,11	68,23	52.425,89
RECEITA PATRIMONIAL	487.500,00	487.500,00	35.296,23	7,24	142.354,71	29,20	345.145,29
Receitas Imobiliárias	-	-	-	-	-	-	-
Receitas de Valores Mobiliários	487.500,00	487.500,00	35.296,23	7,24	142.354,71	29,20	345.145,29
Permissões	-	-	-	-	-	-	-
Compensações Financeiras	-	-	-	-	-	-	-
Receita Decorrente do Direito de Exploração de Bens Públicos em Áreas de Domínio Público	-	-	-	-	-	-	-
Receita da Cessão de Direitos	-	-	-	-	-	-	-
Outras Receitas Patrimoniais	-	-	-	-	-	-	-
RECEITA AGROPECUÁRIA	-	-	-	-	-	-	-
Receita da Produção Vegetal	-	-	-	-	-	-	-
Receita da Produção Animal e Derivados	-	-	-	-	-	-	-
Outras Receitas Agropecuárias	-	-	-	-	-	-	-
RECEITA INDUSTRIAL	-	-	-	-	-	-	-
Receita da Indústria Extrativa Mineral	-	-	-	-	-	-	-
Receita da Indústria de Transformação	-	-	-	-	-	-	-
Receita da Indústria de Construção	-	-	-	-	-	-	-
Outras Receitas Industriais	-	-	-	-	-	-	-
RECEITA DE SERVIÇOS TRANSFERÊNCIAS	5.000,00	5.000,00	478,32	9,57	1.446,19	28,92	3.553,81
CORRENTES	28.476.400,00	28.476.400,00	3.179.940,17	11,17	13.704.949,77	48,13	14.771.450,23
Transferências Intergovernamentais	27.838.400,00	27.838.400,00	3.173.427,67	11,40	13.691.924,77	49,18	14.146.475,23
Transferências de Instituições Privadas	-	-	-	-	-	-	-
Transferências do Exterior	-	-	-	-	-	-	-
Transferências de Pessoas	-	-	-	-	-	-	-
Transferências de Convênios	638.000,00	638.000,00	6.512,50	1,02	13.025,00	2,04	624.975,00

Transferências para o Combate à Fome	-	-	-	-	-	-	-	-
<b>OUTRAS RECEITAS CORRENTES</b>								
Multas e Juros de Mora Indenizações e Restituições	450.000,00	450.000,00	26.441,17	5,88	257.256,23	57,17	192.743,77	
Receita da Dívida Ativa	-	-	1.009,08	-	1.009,08	-	1.009,08	
Receita Decorrentes de Aportes Periódicos para Amortização de Déficit Atuarial do RPPS	40.000,00	40.000,00	25.392,09	63,48	80.289,47	200,72	40.289,47	
Receitas Correntes Diversas	280.000,00	280.000,00	-	-	-	-	280.000,00	
RECEITAS DE CAPITAL	6.420.000,00	6.420.000,00	-	-	206.000,00	3,21	6.214.000,00	
<b>OPERAÇÕES DE CRÉDITO</b>								
Operações de Crédito Internas	-	-	-	-	-	-	-	
Operações de Crédito Externas	-	-	-	-	-	-	-	
<b>ALIENAÇÃO DE BENS</b>								
Alienação de Bens Móveis	-	-	-	-	-	-	-	
Alienação de Bens Imóveis	-	-	-	-	-	-	-	
<b>AMORTIZAÇÕES DE EMPRÉSTIMOS</b>								
<b>TRANSFERÊNCIAS DE CAPITAL</b>	6.420.000,00	6.420.000,00	-	-	206.000,00	3,21	6.214.000,00	
Transferências Intergovernamentais	-	-	-	-	-	-	-	
Transferências de Instituições Privadas	-	-	-	-	-	-	-	
Transferências do Exterior	-	-	-	-	-	-	-	
Transferências de Pessoas	-	-	-	-	-	-	-	
Transferências de Outras Instituições Públicas	-	-	-	-	-	-	-	
Transferências de Convênios	6.420.000,00	6.420.000,00	-	-	206.000,00	3,21	6.214.000,00	
Transferências para o Combate à Fome	-	-	-	-	-	-	-	
<b>OUTRAS RECEITAS DE CAPITAL</b>								
Integralização do Capital Social	-	-	-	-	-	-	-	
Dív. Atv. Prov. da Amortiz. de Emp. e Financ.	-	-	-	-	-	-	-	
Receitas de Capital Diversas	-	-	-	-	-	-	-	
<b>RECEITAS (INTRA-ORÇAMENTÁRIAS) (II)</b>	1.524.800,00	1.524.800,00	262.519,43	17,22	996.701,03	65,37	528.098,97	
<b>SUBTOTAL DAS RECEITAS (III) = (I + II)</b>	39.055.400,00	39.055.400,00	3.747.875,88	9,60	16.357.922,91	41,88	22.697.477,09	
<b>OPERAÇÕES DE CRÉDITO / REFINANCIAMENTO (IV)</b>								
Operações de Crédito Internas	-	-	-	-	-	-	-	
Mobiliária	-	-	-	-	-	-	-	
Contratual	-	-	-	-	-	-	-	
Operações de Crédito Externas	-	-	-	-	-	-	-	
Mobiliária	-	-	-	-	-	-	-	
Contratual	-	-	-	-	-	-	-	
<b>SUBTOTAL COM REFINANCIAMENTO (V) = (III + IV)</b>	39.055.400,00	39.055.400,00	3.747.875,88		16.357.922,91		22.697.477,09	
<b>DÉFICIT (VI)</b>								
<b>TOTAL (VII) = (V + VI)</b>								
<b>SALDOS DE EXERCÍCIOS ANTERIORES (UTILIZADOS PARA CRÉDITOS ADICIONAIS)</b>								
Superávit Financeiro								
Reabertura de Créditos Adicionais								

	DOTAÇÃO	DOTAÇÃO	DESPESAS EMPENHADAS	SALDO	DESPESAS LIQUIDADAS	SALDO	DESPESAS PAGAS ATÉ	INSCRITAS EM RESTOS A PAGAR
--	---------	---------	---------------------	-------	---------------------	-------	--------------------	-----------------------------

**JORNAL "O MENSÁRIO OFICIAL" - 189ª Edição - 30 de Setembro de 2016**

DESPESAS	INICIAL (d)	ATUALIZA DA (e)	No	Até o		No	Até o		O	NÃO
			Bimestre	Bimestre	(g) = (e-f)	Bimestre	Bimestre	(i) = (e-h)	BIMESTRE	PROCESSADOS <sup>2</sup> (k)
			-	(f)	(g) = (e-f)	-	(h)	(i) = (e-h)	(j)	
DESPESAS (EXCETO INTRA-ORÇAMENTÁRIAS) (VIII)	37.615.600,00	38.304.000,00	3.976.017,44	15.003.687,22	23.047.512,78	3.976.017,44	15.003.687,22	23.047.512,78	<b>12.462.486,33</b>	-
DESPESAS CORRENTES PESSOAL E ENCARGOS SOCIAIS	28.183.800,00	29.092.370,00	3.586.263,29	13.892.088,05	15.200.281,95	3.586.263,29	13.892.088,05	15.200.281,95	<b>11.351.767,16</b>	-
JUROS E ENCARGOS DA DÍVIDA	19.755.500,00	20.649.700,00	2.772.698,03	11.010.736,57	9.638.963,43	2.772.698,03	11.010.736,57	9.638.963,43	<b>9.199.362,20</b>	-
OUTRAS DESPESAS CORRENTES	21.000,00	21.000,00	1.009,08	1.009,08	19.990,92	1.009,08	1.009,08	19.990,92	<b>1.009,08</b>	-
Transferências a Municípios <sup>1</sup>	8.407.300,00	8.421.670,00	812.556,18	2.880.342,40	5.541.327,60	812.556,18	2.880.342,40	5.541.327,60	<b>2.151.395,88</b>	-
Demais Despesas Correntes <sup>1</sup>	-	-	-	-	-	-	-	-	-	-
Correntes <sup>1</sup>	8.407.300,00	8.421.670,00	812.556,18	2.880.342,40	5.541.327,60	812.556,18	2.880.342,40	5.541.327,60	<b>2.151.395,88</b>	-
DESPESAS DE CAPITAL	9.149.000,00	8.928.830,00	389.754,15	1.111.599,17	7.817.230,83	389.754,15	1.111.599,17	7.817.230,83	<b>1.110.719,17</b>	-
INVESTIMENTOS	8.773.000,00	8.502.830,00	211.940,90	723.976,03	7.778.853,97	211.940,90	723.976,03	7.778.853,97	<b>723.096,03</b>	-
INVERSÕES FINANCEIRAS	-	-	-	-	-	-	-	-	-	-
AMORTIZAÇÃO DA DÍVIDA	376.000,00	426.000,00	177.813,25	387.623,14	38.376,86	177.813,25	387.623,14	38.376,86	<b>387.623,14</b>	-
RESERVA DE CONTINGÊNCIA	30.000,00	30.000,00			30.000,00			30.000,00		
RESERVA DO RPPS	252.800,00	252.800,00			252.800,00			252.800,00		
DESPESAS (INTRA-ORÇAMENTÁRIAS) (IX)	1.439.800,00	1.439.800,00	208.536,13	799.863,28	639.936,72	208.536,13	799.863,28	639.936,72	<b>409.815,31</b>	-
SUBTOTAL DAS DESPESAS (X) = (VIII + IX)	39.055.400,00	39.743.800,00	4.184.553,57	15.803.550,50	23.687.449,50	4.184.553,57	15.803.550,50	23.687.449,50	<b>12.872.301,64</b>	-
AMORTIZAÇÃO DA DIV. / REFINANCIAMENTO (XI)	-	-	-	-	-	-	-	-	-	-
Amortização da Dívida Interna	-	-	-	-	-	-	-	-	-	-
Dívida Mobiliária	-	-	-	-	-	-	-	-	-	-
Outras Dívidas	-	-	-	-	-	-	-	-	-	-
Amortização da Dívida Externa	-	-	-	-	-	-	-	-	-	-
Dívida Mobiliária	-	-	-	-	-	-	-	-	-	-
Outras Dívidas	-	-	-	-	-	-	-	-	-	-
SUBTOTAL C/ REFINANCIAMENTO (XII) = (X + XI)	-	-	-	-	-	-	-	-	-	-
SUPERÁVIT (XIII)				554.372,41			554.372,41		3.485.621,27	
TOTAL (XIV) = (XII + XIII)	-	-	-	554.372,41			554.372,41		3.485.621,27	

FONTE: Balançetes Mensais de Janeiro a Agosto de 2016.

1 Essa linha será apresentada no Demonstrativo aplicado aos Estados

2 Essa coluna poderá ser apresentada somente no último bimestre

RECEITAS INTRA-ORÇAMENTÁRIAS	PREVISÃO INICIAL	PREVISÃO ATUALIZADA (a)	RECEITAS REALIZADAS				SALDO (a-c)
			No Bimestre (b)	% (b/a)	Até o Bimestre (c)	% (c/a)	
RECEITAS (INTRA-ORÇAMENTÁRIAS) (II)	-	-	-	-	-	-	-
RECEITAS CORRENTES	-	-	-	-	-	-	-
RECEITA TRIBUTÁRIA	-	-	-	-	-	-	-
Impostos	-	-	-	-	-	-	-
Taxas	-	-	-	-	-	-	-
Contribuição de Melhoria	-	-	-	-	-	-	-
RECEITA DE CONTRIBUIÇÕES	-	-	-	-	-	-	-
Contribuições Sociais	-	-	-	-	-	-	-
Contribuição de Intervenção no Domínio Econômico	-	-	-	-	-	-	-
Contribuição de Iluminação Pública	-	-	-	-	-	-	-

RECEITA PATRIMONIAL	-	-	-	-	-	-	-
Receitas Imobiliárias	-	-	-	-	-	-	-
Receitas de Valores Mobiliários	-	-	-	-	-	-	-
Receita de Concessões e Permissões	-	-	-	-	-	-	-
Compensações Financeiras	-	-	-	-	-	-	-
Receita Decorrente do Direito de Exploração de Bens Públicos em Áreas de Domínio Público	-	-	-	-	-	-	-
Receita da Cessão de Direitos	-	-	-	-	-	-	-
Outras Receitas Patrimoniais	-	-	-	-	-	-	-
RECEITA AGROPECUÁRIA	-	-	-	-	-	-	-
Receita da Produção Vegetal	-	-	-	-	-	-	-
Receita da Produção Animal e Derivados	-	-	-	-	-	-	-
Outras Receitas Agropecuárias	-	-	-	-	-	-	-
RECEITA INDUSTRIAL	-	-	-	-	-	-	-
Receita da Indústria Extrativa Mineral	-	-	-	-	-	-	-
Receita da Indústria de Transformação	-	-	-	-	-	-	-
Receita da Indústria de Construção	-	-	-	-	-	-	-
Outras Receitas Industriais	-	-	-	-	-	-	-
RECEITA DE SERVIÇOS TRANSFERÊNCIAS CORRENTES	-	-	-	-	-	-	-
Transferências Intergovernamentais	-	-	-	-	-	-	-
Transferências de Instituições Privadas	-	-	-	-	-	-	-
Transferências do Exterior	-	-	-	-	-	-	-
Transferências de Pessoas	-	-	-	-	-	-	-
Transferências de Convênios	-	-	-	-	-	-	-
Transferências para o Combate à Fome	-	-	-	-	-	-	-
OUTRAS RECEITAS CORRENTES	-	-	-	-	-	-	-
Multas e Juros de Mora	-	-	-	-	-	-	-
Indenizações e Restituições	-	-	-	-	-	-	-
Receita da Dívida Ativa	-	-	-	-	-	-	-
Receita Decorrentes de Aportes Periódicos para Amortização de Déficit Atuarial do RPPS	-	-	-	-	-	-	-
Receitas Correntes Diversas	-	-	-	-	-	-	-
RECEITAS DE CAPITAL OPERAÇÕES DE CRÉDITO	-	-	-	-	-	-	-
Operações de Crédito Internas	-	-	-	-	-	-	-
Operações de Crédito Externas	-	-	-	-	-	-	-
ALIENAÇÃO DE BENS	-	-	-	-	-	-	-
Alienação de Bens Móveis	-	-	-	-	-	-	-
Alienação de Bens Imóveis	-	-	-	-	-	-	-
AMORTIZAÇÕES DE EMPRÉSTIMOS	-	-	-	-	-	-	-
TRANSFERÊNCIAS DE CAPITAL	-	-	-	-	-	-	-
Transferências Intergovernamentais	-	-	-	-	-	-	-
Transferências de Instituições Privadas	-	-	-	-	-	-	-
Transferências do Exterior	-	-	-	-	-	-	-
Transferências de Pessoas	-	-	-	-	-	-	-

Transferências de Outras Instituições Públicas	-	-	-	-	-	-	-	-	-
Transferências de Convênios	-	-	-	-	-	-	-	-	-
Transferências para o Combate à Fome	-	-	-	-	-	-	-	-	-
OUTRAS RECEITAS DE CAPITAL	-	-	-	-	-	-	-	-	-
Integralização do Capital Social	-	-	-	-	-	-	-	-	-
Dív. Atv. Prov. da Amortiz. de Emp. e Financ.	-	-	-	-	-	-	-	-	-
Receitas de Capital Diversas	-	-	-	-	-	-	-	-	-

DESPESAS INTRA-ORÇAMENTÁRIAS	DOTAÇÃO		DESPESAS EMPENHADAS		SALDO (g) = (e-f)	DESPESAS LIQUIDADAS		SALDO (i) = (e-h)	DESPESAS PAGAS ATÉ O BIMESTRE (j)	INSCRITAS EM RESTOS A PAGAR NÃO PROCESSADOS (k)
	INICIAL (d)	ATUALIZADA (e)	No Bimestre	Até o Bimestre (f)		No Bimestre	Até o Bimestre (h)			
DESPESAS (INTRA-ORÇAMENTÁRIAS) (IX)	-	-	-	-	-	-	-	-	-	-
DESPESAS CORRENTES	-	-	-	-	-	-	-	-	-	-
PESSOAL E ENCARGOS SOCIAIS	-	-	-	-	-	-	-	-	-	-
JUROS E ENCARGOS DA DÍVIDA	-	-	-	-	-	-	-	-	-	-
OUTRAS DESPESAS CORRENTES	-	-	-	-	-	-	-	-	-	-
DESPESAS DE CAPITAL	-	-	-	-	-	-	-	-	-	-
INVESTIMENTOS	-	-	-	-	-	-	-	-	-	-
INVERSÕES FINANCEIRAS	-	-	-	-	-	-	-	-	-	-
AMORTIZAÇÃO DA DÍVIDA	-	-	-	-	-	-	-	-	-	-

  
 Maria do Socorro Cardoso  
 Prefeita

  
 Rivanilda M. R. C. Galvão  
 CONTADORA  
 CRC PB 008118/0-5 TC



Tabela 2 - Demonstrativo da Execução das Despesas por Função/Subfunção

ESTADO DA PARAÍBA - MUNICÍPIO DE SÃO SEBASTIÃO DE LAGOA DE ROÇA  
RELATÓRIO RESUMIDO DA EXECUÇÃO ORÇAMENTÁRIA  
**DEMONSTRATIVO DA EXECUÇÃO DAS DESPESAS POR FUNÇÃO/SUBFUNÇÃO**  
ORÇAMENTOS FISCAL E DA SEGURIDADE SOCIAL  
JANEIRO A AGOSTO 2016/BIMESTRE JULHO-AGOSTO

RREO - Anexo 2 (LRF, Art. 52, inciso II, alínea "c")

Em Reais

FUNÇÃO/SUBFUNÇÃO	DOTAÇÃO		DESPESAS EMPENHADAS			SALDO (e) = (a-b)	DESPESAS LIQUIDADAS			SALDO (e) = (a-d)	INSCRITAS EM RESTOS A PAGAR NÃO PROCESSADOS (f)
	INICIAL	ATUALIZADA	No Bimestre	Até o Bimestre	%		No Bimestre	Até o Bimestre	%		
						(a)				(b)	
DESPESAS (EXCETO INTRA-ORÇAMENTÁRIAS) (I)	39.055.400,00	39.055.400,00	4.184.553,57	15.803.550,50	100,00	23.251.849,50	4.184.553,57	15.803.550,50	100,00	23.251.849,50	-
LEGISLATIVA	925.600,00	925.600,00	137.524,93	535.032,33	3,39	390.567,67	137.524,93	535.032,33	3,39	390.567,67	-
Ação Legislativa	925.600,00	925.600,00	137.524,93	535.032,33	3,39	390.567,67	137.524,93	535.032,33	3,39	390.567,67	-
Controle Externo	-	-	-	-	-	-	-	-	-	-	-
Demais Subfunções	-	-	-	-	-	-	-	-	-	-	-
JUDICIÁRIA	167.500,00	167.500,00	17.175,50	74.035,53	0,47	93.464,47	17.175,50	74.035,53	0,47	93.464,47	-
Ação Judiciária	-	-	-	-	-	-	-	-	-	-	-
Defesa do Interesse Público no Processo Judiciário	167.500,00	167.500,00	17.175,50	74.035,53	0,47	93.464,47	17.175,50	74.035,53	0,47	93.464,47	-
Demais Subfunções	-	-	-	-	-	-	-	-	-	-	-
ESSENCIAL A JUSTIÇA	-	-	-	-	-	-	-	-	-	-	-
Defesa da Ordem Jurídica	-	-	-	-	-	-	-	-	-	-	-
Representação Judicial e Extrajudicial	-	-	-	-	-	-	-	-	-	-	-
Demais Subfunções	-	-	-	-	-	-	-	-	-	-	-
ADMINISTRAÇÃO	2.338.500,00	2.338.500,00	356.312,91	1.403.944,75	8,88	934.555,25	356.312,91	1.403.944,75	8,88	934.555,25	-
Planejamento e Orçamento	-	-	-	-	-	-	-	-	-	-	-
Administração Geral	2.128.500,00	2.128.500,00	295.516,41	1.233.402,13	7,80	895.097,87	295.516,41	1.233.402,13	7,80	895.097,87	-
Administração Financeira	30.000,00	30.000,00	7.502,64	16.802,64	0,11	13.197,36	7.502,64	16.802,64	0,11	13.197,36	-
Controle Interno	-	-	-	-	-	-	-	-	-	-	-
Normatização e Fiscalização	-	-	-	-	-	-	-	-	-	-	-
Tecnologia da Informação	-	-	-	-	-	-	-	-	-	-	-
Ordenamento Territorial	-	-	-	-	-	-	-	-	-	-	-
Formação de Recursos Humanos	-	-	-	-	-	-	-	-	-	-	-
Administração de Receitas	-	-	-	-	-	-	-	-	-	-	-
Administração de Concessões	-	-	-	-	-	-	-	-	-	-	-
Comunicação Social	-	-	-	-	-	-	-	-	-	-	-
Demais Subfunções	180.000,00	180.000,00	53.293,86	153.739,98	46,90	26.260,02	53.293,86	153.739,98	0,97	26.260,02	-
DEFESA NACIONAL	-	-	-	-	-	-	-	-	-	-	-
Defesa Aérea	-	-	-	-	-	-	-	-	-	-	-
Defesa Naval	-	-	-	-	-	-	-	-	-	-	-
Defesa Terrestre	-	-	-	-	-	-	-	-	-	-	-
Demais Subfunções	-	-	-	-	-	-	-	-	-	-	-
SEGURANÇA PÚBLICA	37.000,00	37.000,00	577,55	2.255,54	0,01	34.744,46	577,55	2.255,54	0,01	34.744,46	-
Policimento	37.000,00	37.000,00	577,55	2.255,54	0,01	34.744,46	577,55	2.255,54	0,01	34.744,46	-
Defesa Civil	-	-	-	-	-	-	-	-	-	-	-

Informação e Inteligência	-	-	-	-	-	-	-	-	-	-	-
Demais Subfunções	-	-	-	-	-	-	-	-	-	-	-
<b>RELAÇÕES EXTERIORES</b>	-	-	-	-	-	-	-	-	-	-	-
Relações Diplomáticas	-	-	-	-	-	-	-	-	-	-	-
Cooperação Internacional	-	-	-	-	-	-	-	-	-	-	-
Demais Subfunções	-	-	-	-	-	-	-	-	-	-	-
<b>ASSISTÊNCIA SOCIAL</b>	2.089.900,00	2.089.900,00	157.565,86	578.695,99	3,66	3.755.832,61	157.565,86	578.695,99	3,66	3.755.832,61	-
Assistência ao Idoso	157.000,00	157.000,00	33,06	122,95	0,00	2.401.505,65	33,06	122,95	0,00	2.401.505,65	-
Assistência ao Portador de Deficiência	-	-	-	-	-	-	-	-	-	-	-
Assistência à Criança e ao Adolescente	508.000,00	508.000,00	43.570,88	155.426,19	0,98	352.573,81	43.570,88	155.426,19	0,98	352.573,81	-
Assistência Comunitária	897.400,00	897.400,00	49.524,07	162.013,65	1,03	735.386,35	49.524,07	162.013,65	1,03	735.386,35	-
Demais Subfunções	527.500,00	527.500,00	64.437,85	261.133,20	1,65	266.366,80	64.437,85	261.133,20	1,65	266.366,80	-
<b>PREVIDÊNCIA SOCIAL</b>	2.802.000,00	2.822.000,00	453.826,04	1.774.821,31	11,23	1.047.178,69	453.826,04	1.774.821,31	11,23	1.047.178,69	-
Previdência Básica	50.000,00	50.000,00	7.040,00	28.160,00	0,18	21.840,00	7.040,00	28.160,00	0,18	21.840,00	-
Previdência do Regime Estatutário	2.752.000,00	2.772.000,00	446.786,04	1.746.661,31	11,05	1.025.338,69	446.786,04	1.746.661,31	11,05	1.025.338,69	-
Previdência Complementar	-	-	-	-	-	-	-	-	-	-	-
Previdência Especial	-	-	-	-	-	-	-	-	-	-	-
Demais Subfunções	-	-	-	-	-	-	-	-	-	-	-
<b>SAÚDE</b>	9.477.500,00	9.714.400,00	1.086.433,15	4.011.451,70	25,38	5.702.948,30	1.086.433,15	4.011.451,70	25,38	5.702.948,30	-
Atenção Básica	7.135.500,00	7.230.400,00	872.370,63	3.203.310,15	20,27	4.027.089,85	872.370,63	3.203.310,15	20,27	4.027.089,85	-
Assistência Hospitalar e Ambulatorial	1.923.000,00	2.006.000,00	157.690,71	603.462,47	3,82	1.402.537,53	157.690,71	603.462,47	3,82	1.402.537,53	-
Suporte Profilático e Terapêutico	-	-	-	-	-	-	-	-	-	-	-
Vigilância Sanitária	112.000,00	165.000,00	31.679,54	103.699,68	0,66	61.300,32	31.679,54	103.699,68	0,66	61.300,32	-
Vigilância Epidemiológica	307.000,00	313.000,00	24.692,27	100.979,40	0,64	212.020,60	24.692,27	100.979,40	0,64	212.020,60	-
Alimentação e Nutrição	-	-	-	-	-	-	-	-	-	-	-
Demais Subfunções	-	-	-	-	-	-	-	-	-	-	-
<b>TRABALHO</b>	-	-	-	-	-	-	-	-	-	-	-
Proteção e Benefícios ao Trabalhador	-	-	-	-	-	-	-	-	-	-	-
Relações de Trabalho	-	-	-	-	-	-	-	-	-	-	-
Empregabilidade	-	-	-	-	-	-	-	-	-	-	-
Fomento ao Trabalho	-	-	-	-	-	-	-	-	-	-	-
Demais Subfunções	-	-	-	-	-	-	-	-	-	-	-
<b>EDUCAÇÃO</b>	10.817.000,00	10.769.000,00	1.347.841,65	5.118.199,09	32,39	5.650.800,91	1.347.841,65	5.118.199,09	32,39	5.650.800,91	-
Ensino Fundamental	9.200.000,00	9.152.000,00	1.211.993,92	4.541.573,24	28,74	4.610.426,76	1.211.993,92	4.541.573,24	28,74	4.610.426,76	-
Ensino Médio	-	-	-	-	-	-	-	-	-	-	-
Ensino Profissional	-	-	-	-	-	-	-	-	-	-	-
Ensino Superior	-	-	-	-	-	-	-	-	-	-	-
Educação Infantil	1.322.000,00	1.322.000,00	104.438,11	441.215,66	2,79	880.784,34	104.438,11	441.215,66	2,79	880.784,34	-
Educação de Jovens e Adultos	295.000,00	295.000,00	31.409,62	135.410,19	0,86	159.589,81	31.409,62	135.410,19	0,86	159.589,81	-
Educação Especial	-	-	-	-	-	-	-	-	-	-	-
Demais Subfunções	-	-	-	-	-	-	-	-	-	-	-
<b>CULTURA</b>	686.600,00	716.700,00	36.483,11	205.659,40	1,30	511.040,60	36.483,11	205.659,40	1,30	511.040,60	-
Patrimônio Histórico, Artístico e Arqueológico	-	-	-	-	-	-	-	-	-	-	-
Difusão Cultural	686.600,00	716.700,00	36.483,11	205.659,40	1,30	511.040,60	36.483,11	205.659,40	1,30	511.040,60	-
Demais Subfunções	-	-	-	-	-	-	-	-	-	-	-
<b>DIREITOS DA CIDADANIA</b>	-	-	-	-	-	-	-	-	-	-	-
Custódia e Reintegração Social	-	-	-	-	-	-	-	-	-	-	-
Direitos Individuais, Coletivos e Difusos	-	-	-	-	-	-	-	-	-	-	-
Assistência aos Povos Indígenas	-	-	-	-	-	-	-	-	-	-	-

Demais Subfunções	-	-	-	-	-	-	-	-	-	-	-
<b>URBANISMO</b>	2.925.000,00	2.836.000,00	186.560,22	858.477,62	5,43	1.977.522,38	186.560,22	858.477,62	5,43	1.977.522,38	-
Infra-Estrutura Urbana	1.335.000,00	1.215.000,00	-	-	-	1.215.000,00	-	-	-	1.215.000,00	-
Serviços Urbanos	601.000,00	621.000,00	34.492,64	263.997,96	1,67	357.002,04	34.492,64	263.997,96	1,67	357.002,04	-
Transportes Coletivos Urbanos	-	-	-	-	-	-	-	-	-	-	-
Demais Subfunções	989.000,00	1.000.000,00	152.067,58	594.479,66	3,76	405.520,34	152.067,58	594.479,66	3,76	405.520,34	-
<b>HABITAÇÃO</b>	150.000,00	150.000,00	-	-	-	150.000,00	-	-	-	150.000,00	-
Habitação Rural	-	-	-	-	-	-	-	-	-	-	-
Habitação Urbana	150.000,00	150.000,00	-	-	-	150.000,00	-	-	-	150.000,00	-
Demais Subfunções	-	-	-	-	-	-	-	-	-	-	-
<b>SANEAMENTO</b>	1.650.000,00	1.600.000,00	-	-	-	1.600.000,00	-	-	-	1.600.000,00	-
Saneamento Básico Rural	600.000,00	550.000,00	-	-	-	550.000,00	-	-	-	550.000,00	-
Saneamento Básico Urbano	1.050.000,00	1.050.000,00	-	-	-	1.050.000,00	-	-	-	1.050.000,00	-
Demais Subfunções	-	-	-	-	-	-	-	-	-	-	-
<b>GESTÃO AMBIENTAL</b>	1.010.000,00	910.000,00	-	-	-	910.000,00	-	-	-	910.000,00	-
Preservação e Conservação Ambiental	10.000,00	10.000,00	-	-	-	-	-	-	-	-	-
Controle Ambiental	-	-	-	-	-	-	-	-	-	-	-
Recuperação de Áreas Degradadas	-	-	-	-	-	-	-	-	-	-	-
Recursos Hídricos	1.000.000,00	900.000,00	-	-	-	900.000,00	-	-	-	900.000,00	-
Meteorologia	-	-	-	-	-	-	-	-	-	-	-
Demais Subfunções	-	-	-	-	-	-	-	-	-	-	-
<b>CIÊNCIA E TECNOLOGIA</b>	-	-	-	-	-	-	-	-	-	-	-
Desenvolvimento Científico	-	-	-	-	-	-	-	-	-	-	-
Desenvolvimento Tecnológico e Engenharia	-	-	-	-	-	-	-	-	-	-	-
Difusão do Conhecimento Científico e Tecnológico	-	-	-	-	-	-	-	-	-	-	-
Demais Subfunções	-	-	-	-	-	-	-	-	-	-	-
<b>AGRICULTURA</b>	1.988.000,00	1.868.000,00	84.372,94	327.806,03	2,07	1.540.193,97	84.372,94	327.806,03	2,07	1.540.193,97	-
Promoção da Produção Vegetal	-	-	-	-	-	-	-	-	-	-	-
Promoção da Produção Animal	-	-	-	-	-	-	-	-	-	-	-
Defesa Sanitária Vegetal	-	-	-	-	-	-	-	-	-	-	-
Defesa Sanitária Animal	-	-	-	-	-	-	-	-	-	-	-
Abastecimento	200.000,00	200.000,00	6.160,00	19.040,00	0,12	180.960,00	6.160,00	19.040,00	0,12	180.960,00	-
Extensão Rural	135.000,00	135.000,00	-	-	-	135.000,00	-	-	-	135.000,00	-
Irrigação	-	-	-	-	-	-	-	-	-	-	-
Demais Subfunções	1.653.000,00	1.533.000,00	78.212,94	308.766,03	1,95	1.224.233,97	78.212,94	308.766,03	1,95	1.224.233,97	-
<b>ORGANIZAÇÃO AGRÁRIA</b>	-	-	-	-	-	-	-	-	-	-	-
Reforma Agrária	-	-	-	-	-	-	-	-	-	-	-
Colonização	-	-	-	-	-	-	-	-	-	-	-
<b>INDÚSTRIA</b>	-	-	-	-	-	-	-	-	-	-	-
Promoção Industrial	-	-	-	-	-	-	-	-	-	-	-
Produção Industrial	-	-	-	-	-	-	-	-	-	-	-
Mineração	-	-	-	-	-	-	-	-	-	-	-
Propriedade Industrial	-	-	-	-	-	-	-	-	-	-	-
Normalização e Qualidade	-	-	-	-	-	-	-	-	-	-	-
Demais Subfunções	-	-	-	-	-	-	-	-	-	-	-
<b>COMÉRCIO E SERVIÇOS</b>	-	-	-	-	-	-	-	-	-	-	-
Promoção Comercial	-	-	-	-	-	-	-	-	-	-	-
Comercialização	-	-	-	-	-	-	-	-	-	-	-
Comércio Exterior	-	-	-	-	-	-	-	-	-	-	-

Serviços Financeiros	-	-	-	-	-	-	-	-	-	-	-
Turismo	-	-	-	-	-	-	-	-	-	-	-
Demais Subfunções	-	-	-	-	-	-	-	-	-	-	-
COMUNICAÇÕES	-	-	-	-	-	-	-	-	-	-	-
Comunicações Postais	-	-	-	-	-	-	-	-	-	-	-
Telecomunicações	-	-	-	-	-	-	-	-	-	-	-
Demais Subfunções	-	-	-	-	-	-	-	-	-	-	-
ENERGIA	455.000,00	455.000,00	65.497,00	270.204,85	1,71	184.795,15	65.497,00	270.204,85	1,71	184.795,15	-
Conservação de Energia	-	-	-	-	-	-	-	-	-	-	-
Energia Elétrica	455.000,00	455.000,00	65.497,00	270.204,85	1,71	184.795,15	65.497,00	270.204,85	1,71	184.795,15	-
Petróleo	-	-	-	-	-	-	-	-	-	-	-
Álcool	-	-	-	-	-	-	-	-	-	-	-
Demais Subfunções	-	-	-	-	-	-	-	-	-	-	-
TRANSPORTE	420.000,00	420.000,00	75.862,00	233.797,48	1,48	186.202,52	75.862,00	233.797,48	1,48	186.202,52	-
Transporte Aéreo	-	-	-	-	-	-	-	-	-	-	-
Transporte Rodoviário	420.000,00	420.000,00	75.862,00	233.797,48	1,48	186.202,52	75.862,00	233.797,48	1,48	186.202,52	-
Transporte Ferroviário	-	-	-	-	-	-	-	-	-	-	-
Transporte Hidroviário	-	-	-	-	-	-	-	-	-	-	-
Transportes Especiais	-	-	-	-	-	-	-	-	-	-	-
Demais Subfunções	-	-	-	-	-	-	-	-	-	-	-
DESPORTO E LAZER	392.000,00	392.000,00	-	-	-	392.000,00	-	-	-	392.000,00	-
Desporto de Rendimento	-	-	-	-	-	-	-	-	-	-	-
Desporto Comunitário	392.000,00	392.000,00	-	-	-	392.000,00	-	-	-	392.000,00	-
Lazer	-	-	-	-	-	-	-	-	-	-	-
Demais Subfunções	-	-	-	-	-	-	-	-	-	-	-
ENCARGOS ESPECIAIS	693.800,00	813.800,00	178.520,71	409.168,88	2,59	404.631,12	178.520,71	409.168,88	2,59	404.631,12	-
Refinanciamento da Dívida Interna	-	-	-	-	-	-	-	-	-	-	-
Refinanciamento da Dívida Externa	-	-	-	-	-	-	-	-	-	-	-
Serviço da Dívida Interna	-	-	-	-	-	-	-	-	-	-	-
Serviço da Dívida Externa	-	-	-	-	-	-	-	-	-	-	-
Transferências	-	-	-	-	-	-	-	-	-	-	-
Outros Encargos Especiais	693.800,00	813.800,00	178.520,71	409.168,88	2,59	404.631,12	178.520,71	409.168,88	2,59	404.631,12	-
Transferências para a Educação Básica	-	-	-	-	-	-	-	-	-	-	-
Demais Subfunções	-	-	-	-	-	-	-	-	-	-	-
RESERVA DE CONTINGÊNCIA	30.000,00	30.000,00									
RESERVA DO RPPS	-	-									
DESPESAS (INTRA-ORÇAMENTÁRIAS) (II)	-	-									
<b>TOTAL (III) = (I + II)</b>	<b>39.055.400,00</b>	<b>39.055.400,00</b>	<b>4.184.553,57</b>	<b>15.803.550,50</b>	<b>100,00</b>	<b>23.251.849,50</b>	<b>4.184.553,57</b>	<b>15.803.550,50</b>	<b>100,00</b>	<b>23.251.849,50</b>	<b>-</b>

  
 Maria do Socorro Cardoso  
 Prefeita

  
 Rivanilda M. R. C. Galdino  
 CONTADORA  
 CRC PB 008118/0-5 TC

Tabela 3 - Demonstrativo da Receita Corrente Líquida

ESTADO DA PARAÍBA - MUNICÍPIO DE SÃO SEBASTIÃO DE LAGOA DE ROÇA  
RELATÓRIO RESUMIDO DA EXECUÇÃO ORÇAMENTÁRIA  
**DEMONSTRATIVO DA RECEITA CORRENTE LÍQUIDA**  
ORÇAMENTOS FISCAL E DA SEGURIDADE SOCIAL  
JANEIRO A AGOSTO 2016/BIMESTRE JULHO-AGOSTO

RREO - Anexo 3 (LRF, Art. 53, inciso I)

Em Reais

ESPECIFICAÇÃO	EVOLUÇÃO DA RECEITA REALIZADA NOS ÚLTIMOS 12 MESES												TOTAL	PREVISÃO
	Set/2015	Out/2015	Nov/2015	Dez/2015	Jan/2016	Fev/2016	Mar/2016	Abr/2016	Mai/2016	Jun/2016	Jul/2016	Ago/2016	12 MESES)	2016
<b>RECEITAS CORRENTES (I)</b>	<b>3.346.346,18</b>	<b>2.990.045,02</b>	<b>3.415.550,62</b>	<b>4.283.731,68</b>	<b>2.034.346,45</b>	<b>2.154.721,05</b>	<b>1.569.477,13</b>	<b>1.602.530,51</b>	<b>3.007.203,77</b>	<b>1.902.085,47</b>	<b>1.904.435,93</b>	<b>1.744.283,81</b>	<b>29.954.757,62</b>	<b>33.400.500,00</b>
Receita Tributária	40.357,42	47.704,49	47.569,71	59.980,10	29.296,96	41.769,35	26.030,25	23.351,55	36.435,19	28.764,98	39.496,70	27.280,56	448.037,26	806.700,00
IPTU	461,22	264,32	1.846,18	9.230,68	3.030,48	1.398,70	577,40	275,01	568,53	94,61	206,89	-	17.954,02	35.000,00
ISS	11.688,03	8.996,40	18.734,18	10.293,65	4.352,19	9.088,78	15.693,29	13.086,78	11.532,58	6.894,22	9.805,83	8.617,63	128.783,56	180.000,00
ITBI	2.640,00	5.000,00	2.120,00	3.200,00	3.590,70	2.019,69	680,00	6.000,00	1.771,69	2.349,84	6.441,00	3.200,00	39.012,92	30.000,00
IRRF	25.074,21	31.077,57	22.789,69	37.071,55	17.905,94	27.713,81	8.904,56	3.674,76	21.387,39	19.013,06	22.090,30	15.046,21	251.749,05	350.000,00
Outras Receitas Tributárias	493,96	2.366,20	2.079,66	184,22	417,65	1.548,37	175,00	315,00	1.175,00	413,25	952,68	416,72	10.537,71	211.700,00
Receita de Contribuições	23.173,20	24.472,92	27.454,06	27.744,50	14.297,43	12.977,51	14.420,61	14.016,72	13.881,71	14.218,61	14.091,84	14.669,68	215.418,79	162.000,00
Receita Patrimonial	42.897,25	25.267,69	25.823,64	25.468,26	12.481,25	13.536,97	15.239,82	12.945,58	19.104,18	33.750,68	18.104,01	17.192,22	261.811,55	487.500,00
Receita Agropecuária	-	-	-	-	-	-	-	-	-	-	-	-	-	-
Receita Industrial	-	-	-	-	-	-	-	-	-	-	-	-	-	-
Receita de Serviços	293,94	293,94	-	344,08	-	-	640,63	167,80	159,44	-	318,88	159,44	2.378,15	5.000,00
Transferências Correntes	3.226.728,81	2.718.341,97	3.314.703,21	4.116.267,02	1.898.270,81	2.062.731,75	1.506.917,77	1.544.145,48	2.830.964,52	1.819.031,77	1.807.032,41	1.683.932,83	28.529.068,35	31.489.300,00
Cota-Parte do FPM	1.163.019,54	1.323.709,02	1.494.571,36	2.527.221,66	815.366,06	1.020.720,44	620.004,58	737.052,29	980.101,64	809.722,74	587.058,48	728.033,90	12.806.581,71	13.320.000,00
Cota-Parte do ICMS	268.733,62	223.651,26	176.936,26	294.319,90	123.551,27	93.982,18	132.723,68	90.246,53	143.212,27	117.667,53	117.122,21	122.568,60	1.904.715,31	1.560.000,00
Cota-Parte do IPVA	19.455,00	20.818,18	9.494,58	3.772,62	5.926,05	7.995,77	17.433,26	18.273,81	16.513,90	20.824,51	15.248,80	21.029,84	176.786,32	175.000,00
Cota-Parte do ITR	90,00	270,52	236,18	-	19,06	-	21,12	6,37	-	-	-	53,95	697,20	1.500,00
Transferências da LC 87/1996	288,08	288,08	288,08	288,08	144,37	144,37	144,37	144,37	144,37	144,37	144,37	144,37	2.307,28	4.000,00
Transferências da LC 61/1989	-	-	-	-	-	-	-	-	-	-	-	-	-	-
Transferências do FUNDEB	748.646,64	797.606,78	781.992,44	1.011.322,94	557.244,62	488.029,72	427.117,87	400.579,32	702.400,19	492.045,41	395.454,99	446.179,31	7.248.620,23	7.507.800,00
Outras Transferências Correntes	1.026.495,93	351.998,13	851.184,31	279.341,82	396.019,38	451.859,27	309.472,89	297.842,79	988.592,15	378.627,21	692.003,56	365.922,86	6.389.360,30	8.921.000,00
Outras Receitas Correntes	12.895,56	173.964,01	-	53.927,72	80.000,00	23.705,47	6.228,05	7.903,38	106.658,73	6.319,43	25.392,09	1.049,08	498.043,52	450.000,00
<b>DEDUÇÕES (II)</b>	<b>286.426,14</b>	<b>309.583,64</b>	<b>334.406,28</b>	<b>402.638,60</b>	<b>187.816,09</b>	<b>222.969,35</b>	<b>150.578,71</b>	<b>165.489,87</b>	<b>224.691,60</b>	<b>185.506,88</b>	<b>140.864,96</b>	<b>170.160,11</b>	<b>2.781.132,23</b>	<b>3.102.900,00</b>
Contrib. do Servidor para o Plano de Previdência	-	-	-	-	-	-	-	-	-	-	-	-	-	-
Compensação Financ. entre Regimes Previdência	-	-	-	-	-	-	-	-	-	-	-	-	-	-
Dedução de Receita para Formação do FUNDEB	286.426,14	309.583,64	334.406,28	402.638,60	187.816,09	222.969,35	150.578,71	165.489,87	224.691,60	185.506,88	140.864,96	170.160,11	2.781.132,23	3.102.900,00
<b>RECEITA CORRENTE LÍQUIDA (III) = (I - II)</b>	<b>3.059.920,04</b>	<b>2.680.461,38</b>	<b>3.081.144,34</b>	<b>3.881.093,08</b>	<b>1.846.530,36</b>	<b>1.931.751,70</b>	<b>1.418.898,42</b>	<b>1.437.040,64</b>	<b>2.782.512,17</b>	<b>1.716.578,59</b>	<b>1.763.570,97</b>	<b>1.574.123,70</b>	<b>27.173.625,39</b>	<b>30.297.600,00</b>

FONTE: Balan cetes Mensais de Setembro a Dezembro de 2015 e de Janeiro a Agosto de 2016.

*Maria do Socorro Cardoso*  
Prefeita

*Rivaniida M. R. C. Galvão*  
CONTADORA  
CRC PB 008118/0-5 TC

Tabela 8.2 - Demonstrativo das Receitas e Despesas com Manutenção e Desenvolvimento do Ensino - MDE – MUNICÍPIOS

ESTADO DA PARAÍBA - MUNICÍPIO DE SÃO SEBASTIÃO DE LAGOA DE ROÇA  
RELATÓRIO RESUMIDO DA EXECUÇÃO ORÇAMENTÁRIA  
**DEMONSTRATIVO DAS RECEITAS E DESPESAS COM MANUTENÇÃO E DESENVOLVIMENTO DO ENSINO - MDE**  
ORÇAMENTOS FISCAL E DA SEGURIDADE SOCIAL  
JANEIRO A AGOSTO 2016/BIMESTRE JULHO-AGOSTO

<b>RECEITAS DO ENSINO</b>				
RECEITA RESULTANTE DE IMPOSTOS (caput do art. 212 da Constituição)	PREVISÃO INICIAL	PREVISÃO ATUALIZADA (a)	RECEITAS REALIZADAS	
			Até o Bimestre (b)	% (c) = (b/a)x100
<b>1- RECEITA DE IMPOSTOS</b>				
1.1- Receita Resultante do Imposto sobre a Propriedade Predial e Territorial Urbana – IPTU	595.000,00	595.000,00	247.011,87	41,51
1.1.1- IPTU	35.000,00	35.000,00	6.151,62	17,58
1.1.2- Multas, Juros de Mora e Outros Encargos do IPTU	35.000,00	35.000,00	6.151,62	17,58
1.1.3- Dívida Ativa do IPTU	-	-	-	-
1.1.4- Multas, Juros de Mora, Atualização Monetária e Outros Encargos da Dívida Ativa do IPTU	-	-	-	-
1.1.5- (-) Deduções da Receita do IPTU	-	-	-	-
1.2- Receita Resultante do Imposto sobre Transmissão <i>Inter Vivos</i> – ITBI				
1.2.1- ITBI	30.000,00	30.000,00	26.052,92	86,84
1.2.2- Multas, Juros de Mora e Outros Encargos do ITBI	30.000,00	30.000,00	26.052,92	86,84
1.2.3- Dívida Ativa do ITBI	-	-	-	-
1.2.4- Multas, Juros de Mora, Atualização Monetária e Outros Encargos da Dívida Ativa do ITBI	-	-	-	-
1.2.5- (-) Deduções da Receita do ITBI	-	-	-	-
1.3- Receita Resultante do Imposto sobre Serviços de Qualquer Natureza – ISS				
1.3.1- ISS	180.000,00	180.000,00	79.071,30	43,93
1.3.2- Multas, Juros de Mora e Outros Encargos do ISS	180.000,00	180.000,00	79.071,30	43,93
1.3.3- Dívida Ativa do ISS	-	-	-	-
1.3.4- Multas, Juros de Mora, Atualização Monetária e Outros Encargos da Dívida Ativa do ISS	-	-	-	-
1.3.5- (-) Deduções da Receita do ISS	-	-	-	-
1.4- Receita Resultante do Imposto de Renda Retido na Fonte – IRRF				
1.4.1- IRRF	350.000,00	350.000,00	135.736,03	38,78
1.4.2- Multas, Juros de Mora e Outros Encargos do IRRF	350.000,00	350.000,00	135.736,03	38,78
1.4.3- Dívida Ativa do IRRF	-	-	-	-
1.4.4- Multas, Juros de Mora, Atualização Monetária e Outros Encargos da Dívida Ativa do IRRF	-	-	-	-
1.4.5- (-) Deduções da Receita do IRRF	-	-	-	-
1.5- Receita Resultante do Imposto Territorial Rural – ITR (CF, art. 153, §4º, inciso III)				
1.5.1- ITR	-	-	-	-
1.5.2- Multas, Juros de Mora e Outros Encargos do ITR	-	-	-	-
1.5.3- Dívida Ativa do ITR	-	-	-	-
1.5.4- Multas, Juros de Mora, Atualização Monetária e Outros Encargos da Dívida Ativa do ITR	-	-	-	-
1.5.5- (-) Deduções da Receita do ITR	-	-	-	-
<b>2- RECEITA DE TRANSFERÊNCIAS CONSTITUCIONAIS E LEGAIS</b>				
2.1- Cota-Parte FPM	15.064.500,00	15.064.500,00	7.364.338,64	48,89
2.1.1- Parcela referente à CF, art. 159, I, alínea b	13.320.000,00	13.320.000,00	6.298.060,13	47,28
2.1.2- Parcela referente à CF, art. 159, I, alínea d	-	-	-	-
2.1.3- Parcela referente à CF, art. 159, I, alínea e	-	-	-	-
2.2- Cota-Parte ICMS	-	-	-	-
2.3- ICMS-Desoneração – L.C. nº87/1996	1.560.000,00	1.560.000,00	941.074,27	60,33
2.4- Cota-Parte IPI-Exportação	4.000,00	4.000,00	1.154,96	28,87
	4.000,00	4.000,00	702,84	17,57

**JORNAL "O MENSÁRIO OFICIAL" - 189ª Edição - 30 de Setembro de 2016**

2.5- Cota-Parte ITR	1.500,00	1.500,00	100,50	6,70
2.6- Cota-Parte IPVA	175.000,00	175.000,00	123.245,94	70,43
2.7- Cota-Parte IOF-Ouro	-	-	-	-
<b>3- TOTAL DA RECEITA DE IMPOSTOS (1 + 2)</b>	<b>15.659.500,00</b>	<b>15.659.500,00</b>	<b>7.611.350,51</b>	<b>48,61</b>
RECEITAS ADICIONAIS PARA FINANCIAMENTO DO ENSINO	PREVISÃO INICIAL	PREVISÃO ATUALIZADA	RECEITAS REALIZADAS	
		(a)	Até o Bimestre (b)	% (c) = (b/a)x100
<b>4- RECEITA DA APLICAÇÃO FINANCEIRA DE OUTROS RECURSOS DE IMPOSTOS VINCULADOS AO ENSINO</b>	-	-	-	-
<b>5- RECEITA DE TRANSFERÊNCIAS DO FNDE</b>	1.355.500,00	1.355.500,00	465.572,64	34,35
5.1- Transferências do Salário-Educação	195.000,00	195.000,00	114.972,16	58,96
5.2- Transferências Diretas - PDDE	28.000,00	28.000,00	-	-
5.3- Transferências Diretas - PNAE	250.000,00	250.000,00	110.208,00	44,08
5.4 - Transferências Diretas - PNATE	100.000,00	100.000,00	57.147,12	57,15
5.5- Outras Transferências do FNDE	782.500,00	782.500,00	183.245,36	23,42
5.6- Aplicação Financeira dos Recursos do FNDE	-	-	-	-
<b>6- RECEITA DE TRANSFERÊNCIAS DE CONVÊNIOS</b>	430.000,00	430.000,00	13.025,00	3,03
6.1- Transferências de Convênios	430.000,00	430.000,00	13.025,00	3,03
6.2- Aplicação Financeira dos Recursos de Convênios	-	-	-	-
<b>7- RECEITA DE OPERAÇÕES DE CRÉDITO</b>	-	-	-	-
<b>8- OUTRAS RECEITAS PARA FINANCIAMENTO DO ENSINO</b>	-	-	-	-
<b>9- TOTAL DAS RECEITAS ADICIONAIS PARA FINANCIAMENTO DO ENSINO (4 + 5 + 6 + 7 + 8)</b>	<b>1.785.500,00</b>	<b>1.785.500,00</b>	<b>478.597,64</b>	<b>26,80</b>

**FUNDEB**

RECEITAS DO FUNDEB	PREVISÃO INICIAL	PREVISÃO ATUALIZADA	RECEITAS REALIZADAS	
		(a)	Até o Bimestre (b)	% (c) = (b/a)x100
<b>10- RECEITAS DESTINADAS AO FUNDEB</b>	3.012.900,00	3.012.900,00	1.448.077,57	48,06
10.1- Cota-Parte FPM Destinada ao FUNDEB – (20% de 2.1.1)	2.664.000,00	2.664.000,00	1.259.611,79	47,28
10.2- Cota-Parte ICMS Destinada ao FUNDEB – (20% de 2.2)	312.000,00	312.000,00	188.214,74	60,33
10.3- ICMS-Desoneração Destinada ao FUNDEB – (20% de 2.3)	800,00	800,00	230,96	28,87
10.4- Cota-Parte IPI-Exportação Destinada ao FUNDEB – (20% de 2.4)	800,00	800,00	-	-
10.5- Cota-Parte ITR ou ITR Arrecadado Destinados ao FUNDEB – (20% de ((1.5 – 1.5.5) + 2.5))	300,00	300,00	20,08	6,69
10.6- Cota-Parte IPVA Destinada ao FUNDEB – (20% de 2.6)	35.000,00	35.000,00	-	-
<b>11- RECEITAS RECEBIDAS DO FUNDEB</b>	7.552.800,00	7.552.800,00	3.910.420,98	51,77
11.1- Transferências de Recursos do FUNDEB	6.827.800,00	6.827.800,00	3.527.617,99	51,67
11.2- Complementação da União ao FUNDEB	680.000,00	680.000,00	381.433,44	56,09
11.3- Receita de Aplicação Financeira dos Recursos do FUNDEB	45.000,00	45.000,00	1.369,55	3,04
<b>12- RESULTADO LÍQUIDO DAS TRANSFERÊNCIAS DO FUNDEB (11.1 – 10)</b>	<b>3.814.900,00</b>	<b>3.814.900,00</b>	<b>2.079.540,42</b>	<b>54,51</b>

[SE RESULTADO LÍQUIDO DA TRANSFERÊNCIA (12) > 0] = ACRÉSCIMO RESULTANTE DAS TRANSFERÊNCIAS DO FUNDEB

[SE RESULTADO LÍQUIDO DA TRANSFERÊNCIA (12) < 0] = DECRÉSCIMO RESULTANTE DAS TRANSFERÊNCIAS DO FUNDEB

DESPESAS DO FUNDEB	DOTAÇÃO INICIAL	DOTAÇÃO ATUALIZADA (d)	DESPESAS EMPENHADAS		DESPESAS LIQUIDADAS		INSCRITAS EM RESTOS A PAGAR NÃO PROCESSADOS <sup>6</sup> (i)
			Até o Bimestre (e)	% (f) = (e/d)x100	Até o Bimestre (g)	% (h) = (g/d)x100	
<b>13- PAGAMENTO DOS PROFISSIONAIS DO MAGISTÉRIO</b>	5.050.000,00	5.050.000,00	3.086.245,22	61,11	3.086.245,22	61,11	-
13.1- Com Educação Infantil	970.000,00	970.000,00	440.665,94	45,43	440.665,94	45,43	-
13.2- Com Ensino Fundamental	4.080.000,00	4.080.000,00	2.645.579,28	64,84	2.645.579,28	64,84	-
<b>14- OUTRAS DESPESAS</b>	2.457.500,00	2.495.500,00	1.175.188,92	47,09	1.175.188,92	47,09	-
14.1- Com Educação Infantil	80.000,00	80.000,00	-	-	-	-	-

**JORNAL "O MENSÁRIO OFICIAL" - 189ª Edição - 30 de Setembro de 2016**

14.2 - Com Ensino Fundamental	2.377.500,00	2.415.500,00	1.175.188,92	48,65	1.175.188,92	48,65	-
15 - TOTAL DAS DESPESAS DO FUNDEB (13 + 14)	7.507.500,00	7.545.500,00	4.261.434,14	56,48	4.261.434,14	56,48	-
<b>DEDUÇÕES PARA FINS DO LIMITE DO FUNDEB</b>						<b>VALOR</b>	
16- RESTOS A PAGAR INSCRITOS NO EXERCÍCIO SEM DISPONIBILIDADE FINANCEIRA DE RECURSOS DO FUNDEB							
16.1 - FUNDEB 60%							
16.2 - FUNDEB 40%							
17- DESPESAS CUSTEADAS COM O SUPERÁVIT FINANCEIRO, DO EXERCÍCIO ANTERIOR, DO FUNDEB							
17.1 - FUNDEB 60%							
17.2 - FUNDEB 40%							
18- TOTAL DAS DEDUÇÕES CONSIDERADAS PARA FINS DE LIMITE DO FUNDEB (16 + 17)							
<b>INDICADORES DO FUNDEB</b>						<b>VALOR</b>	
19 - TOTAL DAS DESPESAS DO FUNDEB PARA FINS DE LIMITE (15 - 18)							
19.1 - Mínimo de 60% do FUNDEB na Remuneração do Magistério <sup>1</sup> $(13 - (16.1 + 17.1)) / (11) \times 100$ %							
19.2 - Máximo de 40% em Despesa com MDE, que não Remuneração do Magistério $(14 - (16.2 + 17.2)) / (11) \times 100$ %							
19.3 - Máximo de 5% não Aplicado no Exercício $100 - (19.1 + 19.2)$ %							
<b>CONTROLE DA UTILIZAÇÃO DE RECURSOS NO EXERCÍCIO SUBSEQUENTE</b>						<b>VALOR</b>	
20 - RECURSOS RECEBIDOS DO FUNDEB EM 2015 QUE NÃO FORAM UTILIZADOS							
21 - DESPESAS CUSTEADAS COM O SALDO DO ITEM 20 ATÉ O 1º TRIMESTRE DE 2016 <sup>2</sup>							
<b>MANUTENÇÃO E DESENVOLVIMENTO DO ENSINO - DESPESAS CUSTEADAS COM A RECEITA RESULTANTE DE IMPOSTOS E RECURSOS DO FUNDEB</b>							
RECEITAS COM AÇÕES TÍPICAS DE MDE	PREVISÃO INICIAL	PREVISÃO ATUALIZADA	RECEITAS REALIZADAS		Até o Bimestre	%	
			(a)	(b)			(c) = (b/a)x100
22- IMPOSTOS E TRANSFERÊNCIAS DESTINADAS À MDE (25% de 3) <sup>3</sup>	3.914.875,00	3.914.875,00	1.902.837,63	48,61			
DESPESAS COM AÇÕES TÍPICAS DE MDE	DOTAÇÃO INICIAL	DOTAÇÃO ATUALIZADA	DESPESAS EMPENHADAS		DESPESAS LIQUIDADAS		INSCRITAS EM RESTOS A PAGAR NÃO PROCESSADOS <sup>4</sup>
			Até o Bimestre	% (f) = (e/d)x100	Até o Bimestre	% (h) = (g/d)x100	
23- EDUCAÇÃO INFANTIL	1.122.000,00	1.122.000,00	441.215,66	39,32	441.215,66	39,32	-
23.1 - Creche	-	-	-	-	-	-	-
23.1.1- Despesas Custeadas com Recursos do FUNDEB	-	-	-	-	-	-	-
23.1.2- Despesas Custeadas com Outros Recursos de Impostos	-	-	-	-	-	-	-
23.2 - Pré-escola	1.122.000,00	1.122.000,00	441.215,66	39,32	441.215,66	39,32	-
23.2.1- Despesas Custeadas com Recursos do FUNDEB	1.050.000,00	1.050.000,00	440.665,94	41,97	440.665,94	41,97	-
23.2.2- Despesas Custeadas com Outros Recursos de Impostos	72.000,00	72.000,00	549,72	0,76	549,72	0,76	-
24- ENSINO FUNDAMENTAL	7.939.500,00	7.964.500,00	4.316.905,18	54,20	4.316.905,18	54,20	-
24.1- Despesas Custeadas com Recursos do FUNDEB	6.457.500,00	6.457.500,00	3.820.768,20	59,17	3.820.768,20	59,17	-
24.2- Despesas Custeadas com Outros Recursos de Impostos	1.482.000,00	1.507.000,00	496.136,98	32,92	496.136,98	32,92	-
25- ENSINO MÉDIO	-	-	-	-	-	-	-
26- ENSINO SUPERIOR	-	-	-	-	-	-	-
27- ENSINO PROFISSIONAL NÃO INTEGRADO AO ENSINO REGULAR	-	-	-	-	-	-	-
28- OUTRAS	40.000,00	40.000,00	-	-	-	-	-
29- TOTAL DAS DESPESAS COM AÇÕES TÍPICAS DE MDE (23 + 24 + 25 + 26 + 27 + 28)	9.101.500,00	9.126.500,00	4.758.120,84	52,14	4.758.120,84	52,14	-
<b>DEDUÇÕES CONSIDERADAS PARA FINS DE LIMITE CONSTITUCIONAL</b>						<b>VALOR</b>	
30- RESULTADO LÍQUIDO DAS TRANSFERÊNCIAS DO FUNDEB = (12)							
31- DESPESAS CUSTEADAS COM A COMPLEMENTAÇÃO DO FUNDEB NO EXERCÍCIO							
32- RECEITA DE APLICAÇÃO FINANCEIRA DOS RECURSOS DO FUNDEB ATÉ O BIMESTRE = (50 h)							



33- DESPESAS CUSTEADAS COM O SUPERÁVIT FINANCEIRO, DO EXERCÍCIO ANTERIOR, DO FUNDEB	-
34- DESPESAS CUSTEADAS COM O SUPERÁVIT FINANCEIRO, DO EXERCÍCIO ANTERIOR, DE OUTROS RECURSOS DE IMPOSTOS	-
35- RESTOS A PAGAR INSCRITOS NO EXERCÍCIO SEM DISPONIBILIDADE FINANCEIRA DE RECURSOS DE IMPOSTOS VINCULADOS AO ENSINO <sup>4</sup>	-
36- CANCELAMENTO, NO EXERCÍCIO, DE RESTOS A PAGAR INSCRITOS COM DISPONIBILIDADE FINANCEIRA DE RECURSOS DE IMPOSTOS VINCULADOS AO ENSINO = (46 j)	-
37- TOTAL DAS DEDUÇÕES CONSIDERADAS PARA FINS DE LIMITE CONSTITUCIONAL (30 + 31 + 32 + 33 + 34 + 35 + 36 <sup>6</sup> )	2.460.973,86
38- TOTAL DAS DESPESAS PARA FINS DE LIMITE ((23 + 24) - (37)) <sup>7</sup>	2.297.146,98
39- MÍNIMO DE 25% DAS RECEITAS RESULTANTES DE IMPOSTOS EM MDE <sup>5</sup> ((38) / (3) x 100) % <sup>4</sup>	30,18

**OUTRAS INFORMAÇÕES PARA CONTROLE**

OUTRAS DESPESAS CUSTEADAS COM RECEITAS ADICIONAIS PARA FINANCIAMENTO DO ENSINO	DOTAÇÃO INICIAL	DOTAÇÃO ATUALIZADA (d)	DESPESAS EMPENHADAS		DESPESAS LIQUIDADAS		INSCRITAS EM RESTOS A PAGAR NÃO PROCESSADOS <sup>8</sup> (i)
			Até o Bimestre (e)	% (f) = (e/d)x100	Até o Bimestre (g)	% (h) = (g/d)x100	
40- DESPESAS CUSTEADAS COM A APLICAÇÃO FINANCEIRA DE OUTROS RECURSOS DE IMPOSTOS VINCULADOS AO ENSINO	-	-	-	-	-	-	-
41- DESPESAS CUSTEADAS COM A CONTRIBUIÇÃO SOCIAL DO SALÁRIO-EDUCAÇÃO	195.000,00	195.000,00	26.000,00	13,33	150.409,81	77,13	-
42- DESPESAS CUSTEADAS COM OPERAÇÕES DE CRÉDITO	-	-	-	-	-	-	-
43- DESPESAS CUSTEADAS COM OUTRAS RECEITAS PARA FINANCIAMENTO DO ENSINO	-	-	-	-	-	-	-
44- TOTAL DAS OUTRAS DESPESAS CUSTEADAS COM RECEITAS ADICIONAIS PARA FINANCIAMENTO DO ENSINO (40 + 41 + 42 + 43)	195.000,00	195.000,00	26.000,00	13,33	150.409,81	77,13	-
45- TOTAL GERAL DAS DESPESAS COM MDE (29 + 44)	9.296.500,00	9.321.500,00	4.784.120,84	51,32	4.908.530,65	52,66	-
RESTOS A PAGAR INSCRITOS COM DISPONIBILIDADE FINANCEIRA DE RECURSOS DE IMPOSTOS VINCULADOS AO ENSINO	SALDO ATÉ O BIMESTRE			CANCELADO EM 2016 (j)			
46- RESTOS A PAGAR DE DESPESAS COM MDE							
46.1 - Executadas com Recursos de Impostos Vinculados ao Ensino				-			
46.2 - Executadas com Recursos do FUNDEB				-			

FLUXO FINANCEIRO DOS RECURSOS DO FUNDEB	VALOR
47- SALDO FINANCEIRO EM 31 DE DEZEMBRO DE 2015	49.190,99
48- (+) INGRESSO DE RECURSOS ATÉ O BIMESTRE	3.909.051,43
49- (-) PAGAMENTOS EFETUADOS ATÉ O BIMESTRE	4.891.711,21
49.1 Orçamento do Exercício	4.261.434,14
49.2 Restos a Pagar	630.277,07
50- (+) RECEITA DE APLICAÇÃO FINANCEIRA DOS RECURSOS ATÉ O BIMESTRE	1.369,55
51- (-) SALDO FINANCEIRO NO EXERCÍCIO ATUAL	60.296,27

FONTE: Balançetes Mensais de Janeiro a Agosto de 2016

<sup>1</sup> Limites mínimos anuais a serem cumpridos no encerramento do exercício.

<sup>2</sup> Art. 21, § 2º, Lei 11.494/2007: "Até 5% dos recursos recebidos à conta dos Fundos, inclusive relativos à complementação da União recebidos nos termos do §1º do art. 6º desta Lei, poderão ser utilizados no 1º trimestre do exercício imediatamente subsequente, mediante abertura de crédito adicional."

<sup>3</sup> Caput do artigo 212 da CF/1988


<sup>4</sup> Os valores referentes à parcela dos Restos a Pagar inscritos sem disponibilidade financeira vinculada à educação deverão ser informados somente no RREO do último bimestre do exercício.

<sup>5</sup> Limites mínimos anuais a serem cumpridos no encerramento do exercício, no âmbito de atuação prioritária, conforme LDB, art. 11, V.

<sup>6</sup> Nos cinco primeiros bimestres do exercício o acompanhamento poderá ser feito com base na despesa empenhada ou na despesa liquidada. No último bimestre do exercício, o valor deverá corresponder ao total da despesa empenhada.

<sup>7</sup> Essa coluna poderá ser apresentada somente no último bimestre

  
**Maria do Socorro Carão**  
 Prefeita

  
**Rivanilda M. R. C. Galvão**  
 CONTADORA  
 CRC PB 008118/O-5 TC

RGF/Tabela 1 - Demonstrativo da Despesa com Pessoal

ESTADO DA PARAÍBA - MUNICÍPIO DE SÃO SEBASTIÃO DE LAGOA DE ROÇA - PODER EXECUTIVO MUNICIPAL  
 PREFEITURA MUNICIPAL DE SÃO SEBASTIÃO DE LAGOA DE ROÇA  
 RELATÓRIO DE GESTÃO FISCAL  
**DEMONSTRATIVO DA DESPESA COM PESSOAL**  
 ORÇAMENTOS FISCAL E DA SEGURIDADE SOCIAL  
 SETEMBRO A DEZEMBRO 2015 E DE JANEIRO A AGOSTO 2016

RGF - ANEXO 1 (LRF, art. 55, inciso I, alínea "a")

R\$ 1,00

DESPESA COM PESSOAL	DESPESAS EXECUTADAS	
	(Últimos 12 Meses)	
	LIQUIDADAS	INSCRITAS EM RESTOS A PAGAR NÃO PROCESSADOS <sup>1</sup>
	(a)	(b)
DESPESA BRUTA COM PESSOAL (I)	12.974.868,26	0,00
Pessoal Ativo	11.773.302,49	0,00
Pessoal Inativo e Pensionistas	43.920,00	0,00
Outras despesas de pessoal decorrentes de contratos de terceirização (§ 1º do art. 18 da LRF)	1.157.645,77	0,00
DESPESAS NÃO COMPUTADAS (§ 1º do art. 19 da LRF) (II)	0,00	0,00
Indenizações por Demissão e Incentivos à Demissão Voluntária	0,00	0,00
Decorrentes de Decisão Judicial de período anterior ao da apuração	0,00	0,00
Despesas de Exercícios Anteriores de período anterior ao da apuração	0,00	0,00
Inativos e Pensionistas com Recursos Vinculados	0,00	0,00
DESPESA LÍQUIDA COM PESSOAL (III) = (I - II)	12.974.868,26	0,00
DESPESA TOTAL COM PESSOAL - DTP (IV) = (III a + III b)	12.974.868,26	
RECEITA CORRENTE LÍQUIDA - RCL (V)	27.173.625,39	

APURAÇÃO DO CUMPRIMENTO DO LIMITE LEGAL	% SOBRE A RCL	VALOR
DESPESA TOTAL COM PESSOAL	47,75	
LIMITE MÁXIMO (incisos I, II e III, art. 20 da LRF)	54,00	14.673.757,71
LIMITE PRUDENCIAL (parágrafo único, art. 22 da LRF)	51,30	13.940.069,83
LIMITE DE ALERTA (inciso II do § 1º do art. 59 da LRF)	48,60	13.206.381,94

FONTE: Balançetes Mensais de Setembro a Dezembro de 2015 e de Janeiro a Agosto 2016.

1. Nos demonstrativos elaborados no primeiro e no segundo quadrimestre de cada exercício, os valores de restos a pagar não processados inscritos em 31 de dezembro do exercício anterior continuarão a ser informados nesse campo. Esses valores não sofrem alteração pelo seu processamento, e somente no caso de cancelamento podem ser excluídos.

Nota:

  
 Maria do Socorro Cardoso  
 Prefeita

  
 Rivanilda M. R. C. Galvão  
 CONTADORA  
 CRC PB 008118/0-5 TC

Tabela 2 - Demonstrativo da Dívida Consolidada Líquida - Estados, DF e Municípios

ESTADO DA PARAÍBA - MUNICÍPIO DE SÃO SEBASTIÃO DE LAGOA DE ROÇA  
RELATÓRIO DE GESTÃO FISCAL  
**DEMONSTRATIVO DA DÍVIDA CONSOLIDADA LÍQUIDA**  
ORÇAMENTOS FISCAL E DA SEGURIDADE SOCIAL  
JANEIRO A AGOSTO 2016

RGF - ANEXO 2 (LRF, art. 55, inciso I, alínea "b")

R\$ 1,00

DÍVIDA CONSOLIDADA	SALDO DO EXERCÍCIO ANTERIOR	SALDO DO EXERCÍCIO DE <EXERCÍCIO>		
		Até o 1º Quadrimestre	Até o 2º Quadrimestre	Até o 3º Quadrimestre
DÍVIDA CONSOLIDADA - DC (I)	1.239.717,29	1.142.728,12	1.055.655,00	0,00
Dívida Mobiliária				
Dívida Contratual	1.239.717,29	1.142.728,12	1.055.655,00	0,00
Interna				
Externa				
Precatórios posteriores a 05/05/2000 (inclusive) - Vencidos e não pagos				
Outras Dívidas				
DEDUÇÕES (II)¹	1.791.147,67	1.964.228,16	2.479.891,57	0,00
Disponibilidade de Caixa Bruta	1.791.147,67	1.964.228,16	2.479.891,57	
Demais Haveres Financeiros				
(-) Restos a Pagar Processados (Exceto Precatórios)				
<b>DÍVIDA CONSOLIDADA LÍQUIDA (DCL) (III) = (I - II)</b>	<b>-551.430,38</b>	<b>-821.500,04</b>	<b>-1.424.236,57</b>	<b>0,00</b>
RECEITA CORRENTE LÍQUIDA - RCL	20.246.916,14	27.713.779,36	27.173.625,39	
% da DC sobre a RCL (I/RCL)	0,06	0,04	0,04	#DIV/0!
% da DCL sobre a RCL (III/RCL)	(0,03)	(0,03)	(0,05)	#DIV/0!
LIMITE DEFINIDO POR RESOLUÇÃO DO SENADO FEDERAL - <%>	24.296.299,37	33.256.535,23	32.608.350,47	
LIMITE DE ALERTA (inciso III do § 1º do art. 59 da LRF) - <%>	21.866.669,43	29.930.881,71	29.347.515,42	

1.791.147,67

DETALHAMENTO DA DÍVIDA CONTRATUAL	SALDO DO EXERCÍCIO ANTERIOR	SALDO DO EXERCÍCIO DE <EXERCÍCIO>		
		Até o 1º Quadrimestre	Até o 2º Quadrimestre	Até o 3º Quadrimestre
DÍVIDA CONTRATUAL (IV = V + VI + VII + VIII)	1.239.717,29	1.142.728,12	0,00	0,00
DÍVIDA DE PPP (V)				
PARCELAMENTO DE DÍVIDAS (VI)	1.239.717,29	1.142.728,12	0,00	0,00
De Tributos				
De Contribuições Sociais	1.239.717,29	1.142.728,12	0,00	0,00
Previdenciárias	1.239.717,29	1.142.728,12		
Demais Contribuições Sociais				
Do FGTS				
Com Instituição Não Financeira				
DÍVIDA COM INSTITUIÇÃO FINANCEIRA (VII)	0,00	0,00	0,00	0,00
Interna				
Externa				
DEMAIS DÍVIDAS CONTRATUAIS (VIII)				

OUTROS VALORES NÃO INTEGRANTES DA DC	SALDO DO EXERCÍCIO ANTERIOR	SALDO DO EXERCÍCIO DE <EXERCÍCIO>		
		Até o 1º Quadrimestre	Até o 2º Quadrimestre	Até o 3º Quadrimestre
PRECATÓRIOS ANTERIORES A 05/05/2000				
INSUFICIÊNCIA FINANCEIRA	-	-	-	-
DEPÓSITOS				
RP NÃO-PROCESSADOS DE EXERCÍCIOS ANTERIORES				
ANTECIPAÇÕES DE RECEITA ORÇAMENTÁRIA - ARO				

**REGIME PREVIDENCIÁRIO**

DÍVIDA CONSOLIDADA PREVIDENCIÁRIA	SALDO DO EXERCÍCIO ANTERIOR	SALDO DO EXERCÍCIO DE <EXERCÍCIO>		
		Até o 1º Quadrimestre	Até o 2º Quadrimestre	Até o 3º Quadrimestre
DÍVIDA CONSOLIDADA PREVIDENCIÁRIA (IX)	0,00	0,00	0,00	0,00
Passivo Atuarial				
Demais Dívidas				
DEDUÇÕES (X)¹	0,00	0,00	0,00	0,00
Disponibilidade de Caixa Bruta				
Investimentos				
Demais Haveres Financeiros				
(-) Restos a Pagar Processados				
OBRIGAÇÕES NÃO INTEGRANTES DA DC				
DÍVIDA CONSOLIDADA LÍQUIDA PREVIDENCIÁRIA (XI) = (IX - X)	0,00	0,00	0,00	0,00

**Tabela 2.1**

TRAJETÓRIA DE RETORNO AO LIMITE DA DÍVIDA CONSOLIDADA LÍQUIDA											
<Exercício em que o ente excedeu o limite>			<Exercício do primeiro período seguinte>			<Exercício do segundo período seguinte>			<Exercício do terceiro período seguinte>		
<Quadrimestre>			<Primeiro período seguinte>			<Segundo período seguinte>			<Terceiro período seguinte>		
Limite Máximo	% DCL	% Excedente	Redutor mínimo de 25% do Excedente (d) = (0,25*c)	Limite	% DCL	Redutor Residual	Limite	% DCL	Redutor Residual	Limite	% DCL
(a)	(b)	(c) = (b-a)	(d)	(e) = (b-d)	(f)	(g) = (f-a)	(h) = (e)	(i)	(j) = (i-a)	(k) = (a)	(l)

FONTE: Balançetes Mensais de Janeiro a Agosto 2016.

1. Se o saldo apurado for negativo, ou seja, se o total do Ativo Disponível mais os Haveres Financeiros for menor que Restos a Pagar Processados, não deverá ser informado nessa linha, mas sim na linha da "Insuficiência Financeira", das Obrigações não integrantes da Dívida Consolidada - DC. Assim quando o cálculo de DEDUÇÕES (II) for negativo, colocar um "-" (traço) nessa linha.

Nota:

  
 Maria do Socorro Cardoso  
 Prefeita


  
 Rivanilda M. R. C. Galvão  
 CONTADORA  
 CRC PB 008118/0-5 TC

Tabela 3 - Demonstrativo das Garantias e Contragarantias de Valores

ESTADO DA PARAÍBA - MUNICÍPIO DE SÃO SEBASTIÃO DE LAGOA DE ROÇA  
RELATÓRIO DE GESTÃO FISCAL  
**DEMONSTRATIVO DAS GARANTIAS E CONTRAGARANTIAS DE VALORES**  
ORÇAMENTOS FISCAL E DA SEGURIDADE SOCIAL  
JANEIRO A AGOSTO DE 2016

RGF - ANEXO 3 (LRF, art. 55, inciso I, alínea "c" e art. 40, § 1º)

GARANTIAS CONCEDIDAS	SALDO DO EXERCÍCIO ANTERIOR	SALDOS DO EXERCÍCIO DE <EXERCÍCIO>		
		Até o 1º Quadrimestre	Até o 2º Quadrimestre	Até o 3º Quadrimestre
EXTERNAS (I) Aval ou fiança em operações de crédito Outras garantias nos Termos da LRF	0,00	0,00	0,00	0,00
INTERNAS (II) Aval ou fiança em operações de crédito Outras garantias nos Termos da LRF	0,00	0,00	0,00	0,00
<b>TOTAL GARANTIAS CONCEDIDAS (III) = (I + II)</b>	<b>0,00</b>	<b>0,00</b>	<b>0,00</b>	<b>0,00</b>
RECEITA CORRENTE LÍQUIDA - RCL (IV)				
% do TOTAL DAS GARANTIAS sobre a RCL	#DIV/0!	#DIV/0!	#DIV/0!	#DIV/0!
LIMITE DEFINIDO POR RESOLUÇÃO DO SENADO FEDERAL - <%>				
LIMITE DE ALERTA (inciso III do §1º do art. 59 da LRF) - <%>				

CONTRAGARANTIAS RECEBIDAS	SALDO DO EXERCÍCIO ANTERIOR	SALDOS DO EXERCÍCIO DE <EXERCÍCIO>		
		Até o 1º Quadrimestre	Até o 2º Quadrimestre	Até o 3º Quadrimestre
EXTERNAS (V) Aval ou fiança em operações de crédito Outras garantias nos Termos da LRF	0,00	0,00	0,00	0,00
INTERNAS (VI) Aval ou fiança em operações de crédito Outras garantias nos Termos da LRF	0,00	0,00	0,00	0,00
<b>TOTAL CONTRAGARANTIAS RECEBIDAS (VII) = (V + VI)</b>	<b>0,00</b>	<b>0,00</b>	<b>0,00</b>	<b>0,00</b>

MEDIDAS CORRETIVAS:

FONTE: Balançetes Mensais de Janeiro a Agosto de 2016.

1. Inclui garantias concedidas por meio de Fundos

Nota:

  
Maria do Socorro Cardoso  
Prefeita


  
Rivanilda M. R. C. Galdino  
CONTADORA  
CRC PB 008118/0-5 TC

Tabela 4 - Demonstrativo das Operações de Crédito

ESTADO DA PARAÍBA - MUNICÍPIO DE SÃO SEBASTIÃO DE LAGOA DE ROÇA

RELATÓRIO DE GESTÃO FISCAL

**DEMONSTRATIVO DAS OPERAÇÕES DE CRÉDITO**

ORÇAMENTOS FISCAL E DA SEGURIDADE SOCIAL

JANEIRO A AGOSTO 2016

RGF - ANEXO 4 (LRF, art. 55, inciso I, alínea "d" e inciso III alínea "e")

R\$ 1,00

OPERAÇÕES DE CRÉDITO	VALOR REALIZADO	
	No Quadrimestre de Referência	Até o Quadrimestre de Referência (a)
<b>SUJEITAS AO LIMITE PARA FINS DE CONTRATAÇÃO (I)</b>	0,00	0,00
Mobiliária	0,00	0,00
Interna		
Externa		
Contratual	0,00	0,00
Interna	0,00	0,00
Abertura de Crédito		
Aquisição Financiada de Bens e Arrendamento Mercantil Financeiro	0,00	0,00
Derivadas de PPP		
Demais Aquisições Financiadas		
Antecipação de Receita	0,00	0,00
Pela Venda a Termo de Bens e Serviços		
Demais Antecipações de Receita		
Assunção, Reconhecimento e Confissão de Dívidas (LRF, art. 29, § 1º)		
Outras Operações de Crédito		
Externa		
<Tipo de operação>		
<b>NÃO SUJEITAS AO LIMITE PARA FINS DE CONTRATAÇÃO (II)</b>	0,00	0,00
Parcelamentos de Dívidas	0,00	0,00
De Tributos		
De Contribuições Sociais	0,00	0,00
Previdenciárias		
Demais Contribuições Sociais		
Do FGTS		
Melhoria da Administração de Receitas e da Gestão Fiscal, Financeira e Patrimonial		
Programa de Iluminação Pública – RELUZ		
Outras Operações de Crédito Não Sujeitas ao Limite		
<b>APURAÇÃO DO CUMPRIMENTO DOS LIMITES</b>	VALOR	% SOBRE A RCL
RECEITA CORRENTE LÍQUIDA – RCL		-
OPERAÇÕES VEDADAS <del>(III)</del>		
Do Período de Referência (III)		
De períodos Anteriores ao de Referência		
TOTAL CONSIDERADO PARA FINS DA APURAÇÃO DO CUMPRIMENTO DO LIMITE (IV) = (Ia + III)	0,00	
LIMITE GERAL DEFINIDO POR RESOLUÇÃO DO SENADO FEDERAL PARA AS OPERAÇÕES DE CRÉDITO INTERNAS E EXTERNAS		
LIMITE DE ALERTA (inciso III do §1º do art. 59 da LRF) - <%>		
OPERAÇÕES DE CRÉDITO POR ANTECIPAÇÃO DA RECEITA ORÇAMENTÁRIA		
LIMITE DEFINIDO POR RESOLUÇÃO DO SENADO FEDERAL PARA AS OPERAÇÕES DE CRÉDITO POR ANTECIPAÇÃO DA RECEITA ORÇAMENTÁRIA		
TOTAL CONSIDERADO PARA CONTRATAÇÃO DE NOVAS OPERAÇÕES DE CRÉDITO (V) = (IV + IIa)	0,00	

FONTE: Balançetes Mensais de Janeiro a Agosto de 2016.

1 Para fins de contratação de operações de crédito, verificadas pela STN/COPEM segundo o Manual para Instrução de Pleitos, serão consideradas no cálculo do limite as operações que pressupõem ingresso financeiro.

2 < Medidas Corretivas >

Notas:

  
 Maria do Socorro Cardoso  
 Prefeita

  
 Rivanilda M. R. C. Galvão  
 CONTADORA  
 CRC PB 008118/0-5 TC

Tabela 7 - Demonstrativo Simplificado do Relatório de Gestão Fiscal

ESTADO DA PARAÍBA - MUNICÍPIO DE SÃO SEBASTIÃO E LAGOA DE ROÇA  
 PREFEITURA MUNICIPAL DE SÃO SEBASTIÃO DE LAGOA DE ROÇA  
 RELATÓRIO DE GESTÃO FISCAL  
**DEMONSTRATIVO SIMPLIFICADO DO RELATÓRIO DE GESTÃO FISCAL**  
 ORÇAMENTOS FISCAL E DA SEGURIDADE SOCIAL  
 JANEIRO A AGOSTO DE 2016

LRF, art. 48 - Anexo 7			RS 1,00
<b>DESPESA COM PESSOAL</b>	<b>VALOR</b>	<b>% SOBRE A RCL</b>	
Despesa Total com Pessoal - DTP	12.974.868,26	47,75	
Limite Máximo (incisos I, II e III, art. 20 da LRF) - <%>	14.673.757,71	54,00	
Limite Prudencial (parágrafo único, art. 22 da LRF) - <%>	13.940.069,83	51,30	
<b>DÍVIDA CONSOLIDADA</b>	<b>VALOR</b>	<b>% SOBRE A RCL</b>	
Dívida Consolidada Líquida	(1.424.236,57)	0,04	
Limite Definido por Resolução do Senado Federal	27.173.625,39	120,00	
<b>GARANTIAS DE VALORES</b>	<b>VALOR</b>	<b>% SOBRE A RCL</b>	
Total das Garantias Concedidas	-	-	
Limite Definido por Resolução do Senado Federal	-	-	
<b>OPERAÇÕES DE CRÉDITO</b>	<b>VALOR</b>	<b>% SOBRE A RCL</b>	
Operações de Crédito Internas e Externas	-	-	
Operações de Crédito por Antecipação da Receita	-	-	
Limite Definido pelo Senado Federal para Operações de Crédito Externas e Internas	-	-	
Limite Definido pelo Senado Federal para Operações de Crédito por Antecipação da Receita	-	-	
<b>RESTOS A PAGAR</b>	<b>INSCRIÇÃO EM RESTOS A PAGAR NÃO PROCESSADOS DO EXERCÍCIO</b>	<b>DISPONIBILIDADE DE CAIXA LÍQUIDA (ANTES DA INSCRIÇÃO EM RESTOS A PAGAR NÃO PROCESSADOS DO EXERCÍCIO)</b>	
Valor Total	-	-	

FONTE: Balançetes Mensais de Janeiro a Agosto de 2016.

  
 Maria do Socorro Cardoso  
 Prefeita

  
 Rivanilda M. R. C. Galvão  
 CONTADORA  
 CRC PB 008118/0-5 TC

## Atos do Poder Legislativo

RGF/Tabela 1 - Demonstrativo da Despesa com Pessoal

ESTADO DA PARAÍBA - MUNICÍPIO DE SÃO SEBASTIÃO DE LAGOA DE ROÇA - PODER LEGISLATIVO MUNICIPAL  
CÂMARA MUNICIPAL DE SÃO SEBASTIÃO DE LAGOA DE ROÇA  
RELATÓRIO DE GESTÃO FISCAL  
**DEMONSTRATIVO DA DESPESA COM PESSOAL**  
ORÇAMENTOS FISCAL E DA SEGURIDADE SOCIAL  
SETEMBRO A DEZEMBRO 2015 E DE JANEIRO A AGOSTO 2016

RGF - ANEXO 1 (LRF, art. 55, inciso I, alínea "a")

RS 1,00

DESPESA COM PESSOAL	DESPESAS EXECUTADAS	
	(Últimos 12 Meses)	
	LIQUIDADAS  (a)	INSCRITAS EM RESTOS A PAGAR NÃO PROCESSADOS <sup>1</sup>  (b)
DESPESA BRUTA COM PESSOAL (I)	563.068,81	0,00
Pessoal Ativo	563.068,81	0,00
Pessoal Inativo e Pensionistas	0,00	0,00
Outras despesas de pessoal decorrentes de contratos de terceirização (§ 1º do art. 18 da LRF)	0,00	0,00
DESPESAS NÃO COMPUTADAS (§ 1º do art. 19 da LRF) (II)	0,00	0,00
Indenizações por Demissão e Incentivos à Demissão Voluntária	0,00	0,00
Decorrentes de Decisão Judicial de período anterior ao da apuração	0,00	0,00
Despesas de Exercícios Anteriores de período anterior ao da apuração	0,00	0,00
Inativos e Pensionistas com Recursos Vinculados	0,00	0,00
DESPESA LÍQUIDA COM PESSOAL (III) = (I - II)	563.068,81	0,00
DESPESA TOTAL COM PESSOAL - DTP (IV) = (III a + III b)	563.068,81	
RECEITA CORRENTE LÍQUIDA - RCL (V)	27.173.625,39	

APURAÇÃO DO CUMPRIMENTO DO LIMITE LEGAL	% SOBRE A RCL	VALOR
DESPESA TOTAL COM PESSOAL	<b>2,07</b>	
LIMITE MÁXIMO (incisos I, II e III, art. 20 da LRF)	6,00	1.630.417,52
LIMITE PRUDENCIAL (parágrafo único, art. 22 da LRF)	5,70	1.548.896,65
LIMITE DE ALERTA (inciso II do § 1º do art. 59 da LRF)	5,40	1.467.375,77

FONTE: Balancetes Mensais de Setembro a Dezembro de 2015 e de Janeiro a Agosto 2016.

1. Nos demonstrativos elaborados no primeiro e no segundo quadrimestre de cada exercício, os valores de restos a pagar não processados inscritos em 31 de dezembro do exercício anterior continuarão a ser informados nesse campo. Esses valores não sofrem alteração pelo seu processamento, e somente no caso de cancelamento podem ser excluídos.

Nota:

  
Carlos Antônio da Costa  
PRESIDENTE

  
Rivanilda M. R. C. Galtino  
CONTADORA  
CRC PB 008118/0-5 TC



**Resolução nº 53/2016, 17 de maio de 2016.**

Cria Comissão Especial destinada a investigar a falta de merenda nas escolas públicas municipais e dá outras providências.

**A Mesa Diretora da Câmara Municipal de São Sebastião de Lagoa de Roça – PB.**, no uso de suas atribuições e de acordo com a Legislação em vigor, faz saber que o plenário aprovou e ela promulga a seguinte Resolução:

Art. 1º - Fica criada a Comissão Especial destinada a investigar a falta de merenda escolar nas escolas públicas municipais, cuja composição segue abaixo:

Presidente – Ver. Fabio Santos Almeida;

Relator – Ver. Pedro Junior Q. de Araújo;

Membro- – Ver. Antonieta Maria Cardoso Farias.

Art. 2º - Aplica-se a esta comissão, no que couber, o disposto no Regimento Interno desta Câmara Municipal.

Art. 3º - Esta Resolução entra em vigor na data de sua promulgação, revogando-se as disposições em contrário.

Mesa Diretora da Câmara Municipal de São Sebastião de Lagoa de Roça-PB., 17 de Maio de 2016.

**Carlos Antonio da Costa**  
Presidente

**José Ademar de Farias**  
Vice-presidente

**Antonieta Maria Cardoso Farias**  
1º Secretária

**Haroldo José Barbosa Andrade**  
2º Secretário

**Decreto Legislativo nº 24/2016, 20/09/2016.**

Aprova a Prestação de Contas da Prefeitura Municipal de São Sebastião de Lagoa de Roça-PB., referente ao exercício financeiro de 2012 e dá outras providências.

**A Mesa Diretora da Câmara Municipal de São Sebastião de Lagoa de Roça-PB.**, no uso de suas atribuições e de acordo com a Legislação em vigor, faz saber que o Plenário aprovou e ela promulga o seguinte Decreto Legislativo:

Art. 1º - Fica aprovada a Prestação de Contas da Prefeitura Municipal de São Sebastião de Lagoa de Roça – PB., referente ao exercício financeiro de 2012, de responsabilidade do Sr. Prefeito Lucio Flávio Bezerra de Brito.

Art. 2º - Este Decreto Legislativo entra em vigor na data de sua promulgação, revogando-se as disposições em contrário.

Mesa Diretora da Câmara Municipal de São Sebastião de Lagoa de Roça-PB., 20 de Setembro de 2016.

**Carlos Antonio da Costa**  
Presidente

**José Ademar de Farias**  
Vice-presidente

**Antonieta Maria Cardoso Farias**  
1º Secretário

**Haroldo José Barbosa Andrade**  
2º Secretário